

SMINOX/K-400/2T



TANIMI

Paslanmaz gövdeli, kapalı çarklı santrifüj pompalardır. 50 Hz ve 60 Hz frekanslarında imal edilmektedir.

KULLANIM ALANLARI

Bu tip pompalar, su ile temas eden yüzeylerin komple paslanmaz olmasından dolayı maksimum 25 m yüksekliğe kadar olan arıtma sistemlerinde, gıda endüstrilerinde, hastane ve hijyenik ortamlarda bahçe sulamalarında, balık üretme çiftliklerinde havuz devir daim sistemlerinde kullanılan ve sessiz çalışan pompalardır.

POMPA MALZEME ÖZELLİKLERİ

POMPA GÖVDESİ	AISI 304 INOX (AISI 316 INOX)
ÇARK	AISI 304 INOX (AISI 316 INOX)
MİL	AISI 304 INOX (AISI 316 INOX)
DEBİ (max)	38 m ³ /saat
BASMA YÜKSEKLİĞİ (max)	25 m
SIVI BASMA SICAKLIĞI	0-45°C
KORUMA SINIFI	IP 54
İZOLASYON	Cl.F
MEKANİK SALMASTRA	SERAMİK/KARBON
POMPA DAYANMA BASINCI (Pmax)	4 bar

POMPA TEKNİK ÖZELLİKLERİ

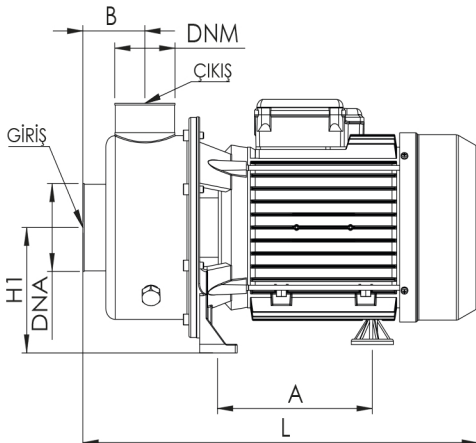
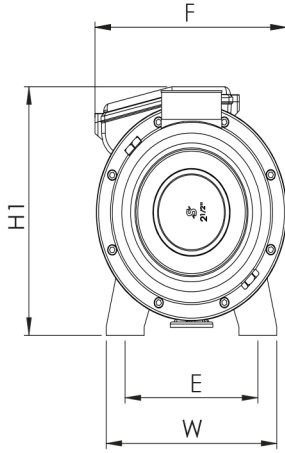
TİP	MOTOR						POMPA												
	KW	HP	V		Hz	A	d/d	KAPASİTÖR		Emiş m	GİRİŞ ÇIKIŞ	KG	m ³ /h						
			SINGLE	THREE		SINGLE	THREE	uf	Vc				5	15	25	35	50		
* SMINOX/K-220/2 SMINOX/K-220/2T	1.6	2.2	220	380	50	11	3.5	2900	45	450	6	2 1/2"	20	mss	18	15.5	11	-	-
* SMINOX/K-300/2 SMINOX/K-300/2T	2.2	3	220	380	50	13	4	2900	50	450	6	2 1/2"	21.5		21	19	13.5	6.5	-
* SMINOX/K-400/2T	3	4	-	380	50	-	4.8	2900	-	-	6	2 1/2"	24		24	21.5	16	9	-

POMPA BOYUT ÖLÇÜLERİ

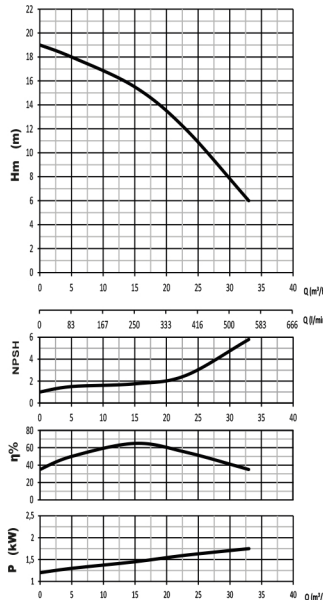
Tip	A	B	L	W	E	F	H1	H2	DNA	DNM
SMINOX/K-220/2 SMINOX/K-220/2T	166	67	421	180	140	202	114	231	G 2 1/2"	G 2"
SMINOX/K-300/2 SMINOX/K-300/2T	166	67	421	180	140	202	114	231	G 2 1/2"	G 2"
SMINOX/K-400/2T	114	67	438	180	140	202	189	219	G 2 1/2"	G 2"

*Opsiyonel olarak 90°C'ye kadar sıcak su uygulamalarında kullanılabilir olarak imal edilmektedir.

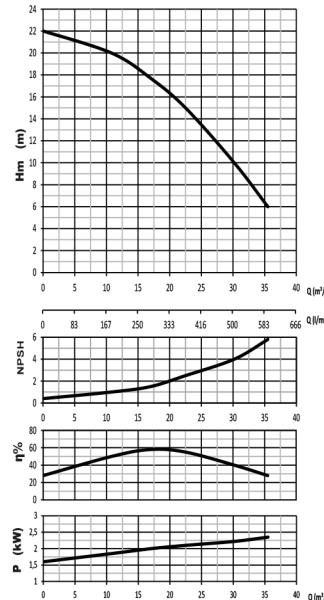
*Opsiyonel olarak AISI 316 paslanmaz çelik ile imal edilebilmektedir.



SMINOX/K-220/2



SMINOX/K-300/2



SMINOX/K-400/2

