

S SUMAK®

"Heart of the water"

**2025/1
FİYAT LİSTESİ**



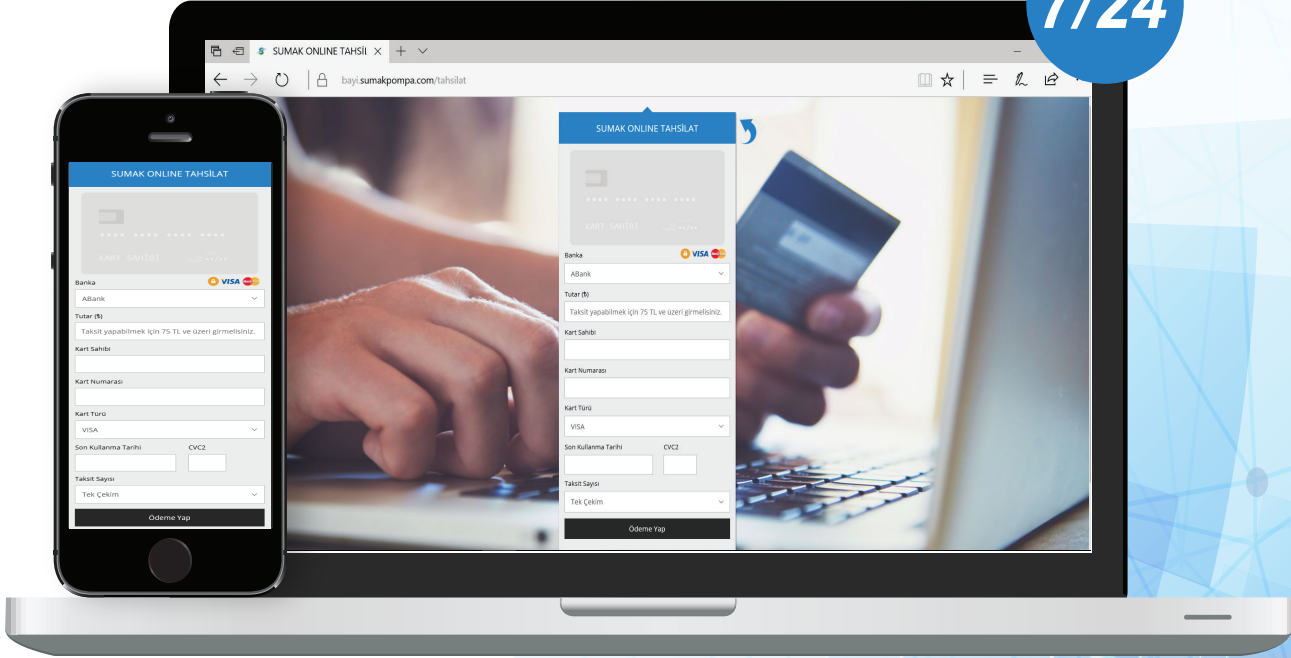
www.sumakpompa.com



SAYIN BAYİMİZ;

MÜŞTERİLERİNİZİN ve SİZLERİN KREDİ KARTI İLE TAKSİTLİ ONLINE ÖDEME SİSTEMİ SSL ve %100 SUMAK POMPA GÜVENCESİYLE HİZMETİNİZE SUNULMUŞTUR.

7/24



VADE FARKSIZ TAKSİT SEÇENEKLERİYLE
bayi.sumakpompa.com - ANDROID ve İOS
UYGULAMALARIMIZ İLE 7/24 HİZMETİNİZDEYİZ

CARDFINANS



5 TAKSİT

Paraf



5 TAKSİT

+bonus card



5 TAKSİT

WORLD



5 TAKSİT

axess



5 TAKSİT

maximum



5 TAKSİT



Ziraat Bankası



5 TAKSİT

TEKNİK DESTEK : 0532 581 15 56


SUMAK®

"Heart of the water"

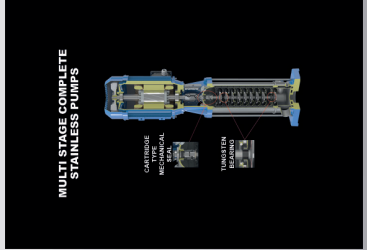


FREQUENCY CONTROLLED MAGNETIC ROTOR CIRCULATION PUMP


ES5023



1450 RPM SLURRY WATER SEPTIC SUBMERSIBLE PUMPS WITH AGITATOR




MULTI STAGE COMPLETE STAINLESS PUMPS



FIRE FIGHTING SYSTEMS







KALİTE YÖNETİM SİSTEMİ BELGESİ

QUALITY MANAGEMENT SYSTEM CERTIFICATE



TÜRK STANDARLARI ENSTİTÜSÜ
bu belge ile

SUMAK POMPA A.Ş.
ÇERKEŞLİ OSB MAH. İMES 9. CAD. NO:14
DİLOVASI -
KOCAELİ / TÜRKİYE

kuruluşunun TS EN ISO 9001:2015 şartlarına uygun bir KALİTE
YÖNETİM SİSTEMİNE sahip olduğunu onaylar.

Belge kapsamı Ek'te verilmiştir

TURKISH STANDARDS INSTITUTION
hereby certifies that the organization

SUMAK POMPA A.Ş.
ÇERKEŞLİ OSB MAH. İMES 9. CAD. NO:14
DİLOVASI -
KOCAELİ / TÜRKİYE

has a **QUALITY MANAGEMENT SYSTEM** which fulfills
the requirements of the **TS EN ISO 9001:2015**

Scope of the certificate is given in annex



TÜRK STANDARLARI ENSTİTÜSÜ
TURKISH STANDARDS INSTITUTION

İstanbul Belgelendirme Müdürü V.
İstanbul Certification Manager V.

AKDOĞAN BULUT

Bu belge belgelendirme şartlarına
uygunluk sağlandığı sürece geçerlidir.

Türk Standardları Enstitüsü Türk Akreditasyon Kurumu TÜRKAK tarafından akredite edilmiştir.
Turkish Standards Institution, has been accredited by the Turkish Accreditation Agency TÜRKAK.

Belge No / Certificate No	KY-5153-07/09-R15
Belge Tarihi / Date of Certificate	10.09.2024
Geçerlilik Tarihi / Valid Until	11.10.2027
Revizyon Tarihi / Date of Revision	10.09.2024
İlk Belge Tarihi / Initial Certification Date	04.09.2007






This certificate is valid provided that compliance
with the certification requirement is maintained.

342309202410512577

DRENAJ DALGIÇ POMPALAR.....	1
AZ KİRLİ & ATIK SU DRENAJ DALGIÇ POMPALAR.....	2-6
FOSEPTİK / DALGIÇ POMPALAR.....	7-11
1450 d/d FOSEPTİK / DALGIÇ POMPALAR.....	12
ASANSÖR FLATÖRLÜ FOSEPTİK & DRENAJ DALGIÇ POMPALAR.....	13
TERMOPLASTİK TANKLI FOSEPTİK DALGIÇ POMPALAR.....	14
BIÇAKLI FOSEPTİK / DALGIÇ POMPALAR.....	15-16
TEMİZ SU DALGIÇ POMPALAR.....	17
4" - 5" DALGIÇ POMPALAR.....	18
4" DALGIÇ MOTORLAR & POMPALAR.....	19
ELEKTROMANYETİK DALGIÇ POMPALAR.....	20
SİNTİNE DALGIÇ POMPALAR & WC ÖĞÜTÜCÜLÜ BIÇAKLI TAHLİYE POMPASI.....	21
SIVI AKIŞKAN BORU KAYIP TABLOSU.....	22
PREFERİKAL POMPALAR.....	23
KENDİNDEN EMİŞLİ JET POMPALAR.....	23
SESSİZ JET POMPALAR.....	23
PASLANMAZ JET POMPALAR.....	23
KENDİNDEN KLAPELİ POMPALAR.....	24
VORTEX ÇARKLI SANTRİFÜJ POMPALAR.....	24
SANTRİFÜJ POMPALAR.....	25-26
ÇİFT KADEMELİ SANTRİFÜJ POMPALAR.....	27
JAKUZI POMPALAR.....	28
HAVUZ POMPALAR.....	28
PASLANMAZ GÖVDELİ ÇOK KADEMELİ POMPALAR.....	28
KOMPLE PASLANMAZ KADEMELİ SANTRİFÜJ POMPALAR.....	28
AISI 304 PASLANMAZ SANTRİFÜJ POMPALAR.....	29-30
AISI 316 PASLANMAZ SANTRİFÜJ POMPALAR.....	31
KOMPLE AISI 316 PASLANMAZ ÇELİK, FLANŞ BAĞLANTILI RİJİT KAPLINLİ SANTRİFÜJ POMPALAR.....	32
FREKANS KONTROLLÜ SİRKÜLASYON POMPALAR.....	33-34
DİZEL & BENZİNLİ MOTOPOMPLAR.....	35-36
SICAK SU SANTRİFÜJ POMPALAR & MİNİ HİDROFOR.....	37-38
ÇİFT KADEMELİ SICAK SU SANTRİFÜJ POMPALAR.....	39
PASLANMAZ SICAK SU SANTRİFÜJ POMPALAR.....	40
PASLANMAZ & BRONZ ÇARKLI SANTRİFÜJ POMPALAR.....	41
2900 d/d YATAY MİLLİ KADEMELİ POMPALAR.....	42-43
2900 d/d YATAY MİLLİ KADEMELİ UÇTAN EMİŞLİ POMPALAR.....	44
1450 d/d YATAY MİLLİ KADEMELİ POMPALAR.....	45-46
2900 d/d EN 733 SANTRİFÜJ POMPALAR.....	47
1450 d/d EN 733 SANTRİFÜJ POMPALAR.....	48
1450 d/d - 2900 d/d EN 733 SANTRİFÜJ POMPALAR ve ÇİFT EMİŞLİ POMPALAR.....	49
2900 d/d INLINE SANTRİFÜJ POMPALAR.....	50
1450 d/d INLINE SANTRİFÜJ POMPALAR.....	51
HİDROFOR SEÇİM TABLOSU.....	52
PAKET HİDROFORLAR.....	53-54
EMİŞLİ ÇİFT KADEMELİ HİDROFORLAR.....	55
EMİŞLİ KADEMELİ KOMPLE PASLANMAZ HİDROFORLAR.....	56
DÜŞEY MİLLİ KADEMELİ KOMPLE PASLANMAZ INLINE POMPALAR & HİDROFORLAR.....	57
DÜŞEY MİLLİ PASLANMAZ ÇARK VE DİFÜZÖRLÜ INLINE POMPALAR & HİDROFORLAR.....	58
MOFAZE ve TRİFAZE DÜŞEY MİLLİ KADEMELİ POMPALAR & HİDROFORLAR.....	59-63
DÜŞEY MİLLİ KADEMELİ POMPALAR & HİDROFORLAR.....	64-69
DİJİTAL PANOLU DÜŞEY MİLLİ KADEMELİ KOMPLE PASLANMAZ INLINE HİDROFORLAR.....	70-71
DİJİTAL PANOLU DÜŞEY MİLLİ PASLANMAZ ÇARK VE DİFÜZÖRLÜ HİDROFORLAR.....	72
DİJİTAL PANOLU DÜŞEY MİLLİ KADEMELİ HİDROFORLAR.....	73-74
FREKANS KONTROLLÜ HİDROFORLAR.....	75
FREKANS KONTROLLÜ DÜŞEY MİLLİ KADEMELİ HİDROFORLAR.....	76-77
YANGIN SÖNDÜRME SİSTEMLERİ.....	78-79
DÜŞEY MİLLİ KADEMELİ YANGIN HİDROFORLARI.....	80
YATAY MİLLİ KADEMELİ YANGIN HİDROFORLARI.....	81-82
HİDROFOR GENLEŞME TANKLARI.....	83
HİDROFOR AKSESUARLARI.....	84
ÜRÜN İADE ŞARTLARI & ELEKTRİK KABLOSU SEÇİM TABLOSU.....	85
YETKİLİ SERVİSLER.....	86-90

Sayın Bayimiz,

İmalatını yapmış olduğumuz ürünlerin fiyatları ve satış şartları yeniden düzenlenerek bilgilerinize sunulmuştur.


- 1 - Ürünlerimiz Sanayi ve Ticaret Bakanlığı'ndan onay belgesi ve **2 yıl** garantilidir.
- 2 - Ürünlerimiz  ve  belgelidir. Monofaze modellerde termik koruma mevcuttur.
- 3 - İmalatını yapmış olduğumuz tüm pompaların millerinde 304 paslanmaz malzeme kullanılmaktadır.
- 4 - Firmamız  belgelidir.
- 5 - Yangın hidroforlarımız  NFPA 20 standardına ve yangın yönetmeliğine uygundur.
- 6 - Firmamızın tüm ürünleri İSO ve TOBB tarafından Yerli Malı Belgesi ile  belgelendirilmiştir.
- 7 - Firmamıza iletilen siparişlerin kargo, ambalaj ve nakliye ücretleri alıcıya aittir.
- 8 - Fiyatlarımıza K.D.V. dahil değildir.
- 9- Yangın pompaları, frekans konvektörlü hidroforlar ve özel projeler için firmamıza danışınız.
- 10 - Sandık içinde yapılan hidrofor sevkiyatlarımızda sandık ücreti 150,00 TL'dir.
- 11 - Ürün iade şartları için sayfa 85'e bakınız.
- 12 - İmalatını gerçekleştirdiğimiz hidrofor sistemleri ve yangın pompası serilerimizde kullanılan genişleme tankları firmamızdan tedarik edilmediği sürece yetkili servislerimiz tarafından şartlı olarak devreye alınacaktır. Genleşme tankı ve genişleme tankından dolayı oluşabilecek tüm arzalar garanti kapsamı dışında tutulacaktır.
- 13 - Yerinde servis hizmetimiz yetkili servislerimizce sadece SUMAK Sertifikalı fabrika çıkışlı paket hidroforlar, yangın hidroforlarında, Frekans Kontrollü Sirkülasyon Pompalarında ve 5.5 Hp üzeri dalgıç pompalar ve karıştırıcı çamur suyu dalgıç pompalarımızda verilmektedir. Diğer ürünlerimiz ile ilgili satış sonrası servis hizmetimiz, Türkiye geneline yayılmış olan yetkili servis merkezlerimizde veya merkez servisimizde verilmektedir.
- 14 - Özel sipariş ile üretilen ürünlerden ön avans talep edilir. Herhangi bir sebepten dolayı malzemenin maksimum 7 gün içerisinde teslim alınmaması veya siparişin iptal edilmesi durumunda ön avans müşteriye iade edilmez ve avans tutarı hizmet bedeli olarak faturalandırılır.
- 15 - Siparişler kargo veya ambardan teslim alınırken ,hasarlı olup olmadıkları mutlaka kontrol edilmelidir. Kontrol edilmeden teslim alınan hasarlı kargoların sorumluluğu alıcıya aittir.
- 16 - Firmamız haber vermeksizin ürünlerin fiyat, ölçü ve teknik özelliklerini değiştirme hakkına sahiptir.
- 17 - Firmamızdan sipariş edilen ürünlerimizin sevkiyat sorumluluğu ambar veya kargo teslimine kadardır.

Saygılarımızla,

Daha fazla bilgi için www.sumakpompa.com web sitemizi ziyaret edebilirsiniz.



BİLGİ İÇİN
444 11 62



+90 533 579 18 57

WhatsApp Destek Hattımız



DRENAJ DALGIÇ POMPALAR

TİP	KW	HP	V	Hz	A	d/d	ÇIKIŞ	Hm	m ³ /h	1	3	5	7	10	FİYAT ₺
SDF300 (10 m KABLO+FLATÖRLÜ)	0.25	0.33	220	50	1.3	2900	1"	6	mss	5.2	3.5	-	-	-	4.510
SDF5 (10 m KABLO+FLATÖRLÜ)	0.37	0.5	220	50	1.7	2900	1"	9		8	6	4	-	-	5.130

Yeni
Ürün



SIFIR EMIŞLİ DRENAJ DALGIÇ POMPALAR

TİP	KW	HP	V	Hz	A	d/d	ÇIKIŞ	Hm	m ³ /h	1	2	3	-	-	FİYAT ₺
SDF500 GF (10 m KABLO+ELEKTROT FLATÖRLÜ)	0.37	0.5	220	50	1.1	2900	1"-1^{1/4}	6	mss	5	4	2	-	-	7.210
										5	4	2	-	-	



PASLANMAZ GÖVDELİ DRENAJ DALGIÇ POMPALAR

TİP	KW	HP	V	Hz	A	d/d	ÇIKIŞ	Hm	m ³ /h	1	2.5	3.5	4.5	5	FİYAT ₺
SDF6 (10 m KABLO+FLATÖRLÜ)	0.37	0.5	220	50	2.2	2900	1^{1/4}	8	mss	7	6	5	4	3	7.220
										7	6	5	4	3	



DRENAJ DALGIÇ POMPALAR

TİP	KW	HP	V	Hz	A	d/d	ÇIKIŞ	Hm	m ³ /h	1	3	5	7	10	FİYAT ₺
SDF10 (10 m KABLO+FLATÖRLÜ)	0.65	0.85	220	50	4.3	2900	1^{1/4}	11	mss	10.5	10	9	7	-	8.580
SDF13 (10 m KABLO+FLATÖRLÜ)	1	1.3	220	50	5.5	2900	1^{1/4}	14		13.5	12.5	11	9	4	9.220



DRENAJ DALGIÇ POMPALAR

TİP	KW	HP	V	Hz	A	d/d	ÇIKIŞ	Hm	m ³ /h	1	3	7	9	12	FİYAT ₺
SDF15Y (10 m KABLO+FLATÖRLÜ)	1.1	1.5	220	50	6.5	2900	1^{1/2}	22	mss	21	20	17	15	9	13.400
										21	20	17	15	9	



AZ KİRLİ SU / DALGIÇ POMPALAR

TİP	KW	HP	V	Hz	A	d/d	ÇIKIŞ	Hm	m ³ /h	3	8	12	16	20	FİYAT ₺
SDF15/1.5 (10 m. KABLO+FLATÖRLÜ+PANOLU)	1.1	1.5	220	50	6.2	2900	1 1/2	17	mss	16.5	14	11	7.5	-	20.340
SDF18/1.5-Y (10 m. KABLO+FLATÖRLÜ+PANOLU)	1.35	1.8	220	50	6.5	2900	1 1/2	22		21	18	10	-	-	21.060
SDF18/2-Y (10 m. KABLO+FLATÖRLÜ+PANOLU)	1.35	1.8	220	50	6.5	2900	2"	19		18	16	13	10	6	21.290

Pompa kumanda panosu fiyata dahildir.



AZ KİRLİ SU / DALGIÇ POMPALAR

TİP	KW	HP	V	Hz	A	d/d	ÇIKIŞ	Hm	m ³ /h	5	10	15	20	30	FİYAT ₺
SDF 20/2 Y (10 m. KABLO+FLATÖRLÜ+PANOLU)	1.6	2.2	220	50	11.5	2900	2"	23	mss	22	20.5	18	15	-	28.030
SDF 30/2 Y (10 m. KABLO+FLATÖRLÜ+PANOLU)	2.2	3	220	50	14	2900	2"	27		26	24.5	22.5	20	-	32.080

Pompa kumanda panosu ve seviye flatörü fiyata dahildir.



AZ KİRLİ SU / DALGIÇ POMPALAR

TİP	KW	HP	V	Hz	A	d/d	ÇIKIŞ	Hm	m ³ /h	5	10	15	20	30	FİYAT ₺
SDT 20/2 Y (10 m. KABLO+FLATÖRLÜ+PANOLU)	1.6	2.2	380	50	4.2	2900	2"	23	mss	22	20.5	18	15	-	30.810
SDT 30/2 Y (10 m. KABLO+FLATÖRLÜ+PANOLU)	2.2	3	380	50	5	2900	2"	27		26	24.5	22.5	20	-	34.880
SDT 40/2 Y (10 m. KABLO+FLATÖRLÜ+PANOLU)	3	4	380	50	6.7	2900	2"	32		30	28	26.5	20	17	36.750

Pompa kumanda panosu ve seviye flatörü fiyata dahildir.



Yeni Ürün

AZ KİRLİ SU / DALGIÇ POMPALAR

TİP	KW	HP	V	Hz	A	d/d	ÇIKIŞ	Hm	m ³ /h	5	10	20	30	40	FİYAT ₺
SDF 20/2 İNOX (10 m. KABLO+FLATÖRLÜ+PANOLU)	1.6	2.2	220	50	11.5	2900	2"	16.5	mss	15.5	14.5	12.5	9	9	34.830
SDF 30/2 İNOX (10 m. KABLO+FLATÖRLÜ+PANOLU)	2.2	3	220	50	15	2900	2"	21.5		20.5	19.5	17	13.5	13.5	42.470

Pompa kumanda panosu ve atık su seviye flatörü (armut) fiyata dahildir.



Yeni Ürün

AZ KİRLİ SU / DALGIÇ POMPALAR

TİP	KW	HP	V	Hz	A	d/d	ÇIKIŞ	Hm	m ³ /h	5	10	20	30	40	FİYAT ₺
SDT 20/2 İNOX (10 m. KABLO+FLATÖRLÜ+PANOLU)	1.6	2.2	380	50	4	2900	2"	16.5	mss	15.5	14.5	12.5	9	9	37.500
SDT 30/2 İNOX (10 m. KABLO+FLATÖRLÜ+PANOLU)	2.2	3	380	50	5	2900	2"	21.5		20.5	19.5	17	13.5	13.5	45.020
SDT 40/2 İNOX (10 m. KABLO+FLATÖRLÜ+PANOLU)	3	4	380	50	6.8	2900	2"	25		23.5	22.5	20	16.5	16.5	51.310

Pompa kumanda panosu ve atık su seviye flatörü (armut) fiyata dahildir.



GÖMLEK SOĞUTMALI VORTEX ÇARKLI ATIK SU / DRENAJ DALGIÇ POMPALAR

TİP	KW	HP	V	Hz	A	d/d	ÇIKIŞ	Hm	m ³ /h	5	15	20	30	40	55	FİYAT ₺
SDTV30/2 ZY (10 m. KABLO+FLATÖRLÜ+PANOLU)	2.2	3	380	50	5	2900	2"	25	mss	23	18	14	-	-	-	50.760
SDTV40/2 ZY (10 m. KABLO+FLATÖRLÜ+PANOLU)	3	4	380	50	6.4	2900	2"	29		27	23	19	-	-	-	59.140
SDTV30/2.5 Z (10 m. KABLO+FLATÖRLÜ+PANOLU)	2.2	3	380	50	5	2900	2½"	18		17	15	14	11	7	-	45.990
SDTV40/2.5 Z (10 m. KABLO+FLATÖRLÜ+PANOLU)	3	4	380	50	6.4	2900	2½"	21		20	19	18	15	12	4	54.270

Pompa kumanda panosu ve seviye flatörü fiyata dahildir.

Opsiyonel olarak alıcı flanşı ile çark AISI 430 veya bronz imal edilebilmektedir.



VORTEX ÇARKLI ATIK SU / DRENAJ DALGIÇ POMPALAR

TİP	KW	HP	V	Hz	A	d/d	ÇIKIŞ	Hm	m ³ /h	15	25	35	50	60	FİYAT ₺
SDTV20/2 (10 m KABLO+FLATÖRLÜ+PANOLU)	1.6	2.2	380	50	3.4	2900	2"	14.8	mss	10	7	-	-	-	39.400
SDTV30/2 (10 m KABLO+FLATÖRLÜ+PANOLU)	2.2	3	380	50	4.4	2900	2"	18		14	10	6	-	-	43.710
SDTV40/2 (10 m KABLO+FLATÖRLÜ+PANOLU)	3	4	380	50	6.7	2900	2"	25		20	16	12	6	-	51.270
SDTV50/2 (10 m KABLO+FLATÖRLÜ+PANOLU)	4	5.5	380	50	9.5	2900	2"	32		27	24	20	10	-	56.250
SDTV75/2 (10 m KABLO+FLATÖRLÜ+PANOLU)	5.5	7.5	380	50	12	2900	2"	42		37	35	30	16	-	62.420

Pompa kumanda panosu ve atık su seviye flatörü (armut) fiyata dahildir.



AZ KİRLİ SU / DRENAJ DALGIÇ POMPALAR

TİP	KW	HP	V	Hz	A	d/d	ÇIKIŞ	Hm	m ³ /h	7	12	16	17	18	FİYAT ₺
SDTY75/2 (10 m. KABLO+FLATÖRLÜ+PANOLU)	5.5	7.5	380	50	12.5	2900	2"	74	mss	72	67	50	35	-	67.520
SDTY100/2 (10 m. KABLO+FLATÖRLÜ+PANOLU)	7.5	10	380	50	14	2900	2"	81		80	77	65	40	-	80.570

Pompa kumanda panosu ve atık su seviye flatörü (armut) fiyata dahildir.



VORTEX ÇARKLI FOSEPTİK / DALGIÇ POMPALAR

TİP	KW	HP	V	Hz	A	d/d	ÇIKIŞ	Hm	m ³ /h	10	20	30	40	50	FİYAT ₺
SDTV30/2.5 (10 m KABLO+FLATÖRLÜ+PANOLU)	2.2	3	380	50	5	2900	2 ^{1/2}	16	mss	14.5	12.5	10	6.5	-	43.320
SDTV40/2.5 (10 m KABLO+FLATÖRLÜ+PANOLU)	3	4	380	50	7.4	2900	2 ^{1/2}	19		17.5	15.5	13.5	10	4	47.420

Pompa kumanda panosu ve atık su seviye flatörü (armut) fiyata dahildir.



VORTEX ÇARKLI ATIK SU / DRENAJ DALGIÇ POMPALAR

TİP	KW	HP	V	Hz	A	d/d	ÇIKIŞ	Hm	m ³ /h	10	20	40	60	80	FİYAT ₺
SDTV40/3 (10 m KABLO+FLATÖRLÜ+PANOLU)	3	4	380	50	6.7	2900	3"	21	mss	18	15	9	2	-	46.880
SDTV50/3 (10 m KABLO+FLATÖRLÜ+PANOLU)	4	5.5	380	50	9.5	2900	3"	30		28	27	23	18	-	64.240
SDTV75/3 (10 m KABLO+FLATÖRLÜ+PANOLU)	5.5	7.5	380	50	12	2900	3"	35		34	33	30	26	15	70.450

Pompa kumanda panosu ve atık su seviye flatörü (armut) fiyata dahildir.



GÖMLEK SOĞUTMALI VORTEX ÇARKLI ATIK SU / DRENAJ DALGIÇ POMPALAR

TİP	KW	HP	V	Hz	A	d/d	ÇIKIŞ	Hm	m ³ /h	15	30	40	50	60	FİYAT ₺
SDT50/3Z (10 m KABLO+FLATÖRLÜ+PANOLU)	4	5.5	380	50	10	2900	3"	28	mss	25	20	16	11	4	81.200
SDT75/3Z (10 m KABLO+FLATÖRLÜ+PANOLU)	5.5	7.5	380	50	12	2900	3"	32		28	23	20	15	8	89.520
SDT100/3Z (10 m KABLO+FLATÖRLÜ+PANOLU)	7.5	10	380	50	14	2900	3"	35		32	27	23	18	12	103.060

Pompa kumanda panosu ve atık su seviye flatörü (armut) fiyata dahildir.


FOSEPTİK / DALGIÇ POMPALAR

TİP	KW	HP	V	Hz	A	d/d	ÇIKIŞ	Hm	m ³ /h	3	6	9	11	16	FİYAT ₺
SDF12 (10 m KABLO+FLATÖRLÜ)	0.75	1	220	50	4.5	2900	2"	8.5	mss	7	6	5	4	-	9.530
SDF15 (10 m KABLO+FLATÖRLÜ)	1.1	1.5	220	50	5.2	2900	2"	10		9	8	7	6	3	10.380
SDF18 (10 m KABLO+FLATÖRLÜ)	1.35	1.8	220	50	6	2900	2"	11.5		10	9	8	7	5	11.320


KOMPLE PASLANMAZ FOSEPTİK / DALGIÇ POMPALAR

TİP	KW	HP	V	Hz	A	d/d	ÇIKIŞ	Hm	m ³ /h	3	6	9	11	16	FİYAT ₺
SDF15/2 (10 m KABLO+FLATÖRLÜ+PANOLU)	1.1	1.5	220	50	6.5	2900	2"	12.5	mss	11	9	8	7	3.5	19.970

Pompa kumanda panosu fiyata dahildir.


FOSEPTİK / DALGIÇ POMPALAR

TİP	KW	HP	V	Hz	A	d/d	ÇIKIŞ	Hm	m ³ /h	2	6	10	16	20	FİYAT ₺
SDF10/2 (10 m KABLO+FLATÖRLÜ+PANOLU)	0.75	1	220	50	4.5	2900	2"	9.5	mss	8.5	6.5	5	2	-	11.930
SDT10/2 (10 m KABLO+FLATÖRLÜ+PANOLU)	0.75	1	380	50	2.2	2900	2"	9.5		8.5	6.5	5	2	-	16.550
SDF14/2 (10 m KABLO+FLATÖRLÜ+PANOLU)	1.1	1.5	220	50	5.5	2900	2"	11.5		10.5	8.5	7	4	-	13.710
SDT14/2 (10 m KABLO+FLATÖRLÜ+PANOLU)	1.1	1.5	380	50	2.6	2900	2"	11.5		10.5	8.5	7	4	-	18.320
SDF18/2 (10 m KABLO+FLATÖRLÜ+PANOLU)	1.35	1.8	220	50	6	2900	2"	13.5		12.5	10.5	8	5	3	14.780
SDT18/2 (10 m KABLO+FLATÖRLÜ+PANOLU)	1.35	1.8	380	50	3	2900	2"	13.5		12.5	10.5	8	5	3	19.400

Pompa kumanda panosu fiyata dahildir.


PASLANMAZ FOSEPTİK / DALGIÇ POMPALAR

TİP	KWHP	V	Hz	A	d/d	ÇIKIŞ	Hm	m ³ /h	5	10	20	30	40	FİYAT ₺	
SDFV 20/2 İNOX (10 m KABLO+FLATÖRLÜ+PANOLU)	1.6	2.2	220	50	10.5	2900	2"	13.5	mss	13	12	9.5	4.5	-	34.250
SDFV 30/2 İNOX (10 m KABLO+FLATÖRLÜ+PANOLU)	2.2	3	220	50	13.5	2900	2"	17.5		16.5	15.5	13	9.5	3	43.440

Pompa kumanda panosu ve atık su seviye flatörü (armut) fiyata dahildir.


PASLANMAZ FOSEPTİK / DALGIÇ POMPALAR

TİP	KWHP	V	Hz	A	d/d	ÇIKIŞ	Hm	m ³ /h	5	10	20	30	40	FİYAT ₺	
SDTV 20/2 İNOX (10 m KABLO+FLATÖRLÜ+PANOLU)	1.6	2.2	380	50	4	2900	2"	13.5	mss	13	12	9.5	4.5	-	37.090
SDTV 30/2 İNOX (10 m KABLO+FLATÖRLÜ+PANOLU)	2.2	3	380	50	5	2900	2"	17.5		16.5	15.5	13	9.5	3	46.270
SDTV 40/2 İNOX (10 m KABLO+FLATÖRLÜ+PANOLU)	3	4	380	50	6.8	2900	2"	20.5		19.5	18.5	16	13	8	52.680

Pompa kumanda panosu ve atık su seviye flatörü (armut) fiyata dahildir.


FOSEPTİK / DALGIÇ POMPALAR

TİP	KW	HP	V	Hz	A	d/d	ÇIKIŞ	Hm	m ³ /h	5	15	25	30	35	FİYAT ₺
SDF20/2 (10 m KABLO+FLATÖRLÜ+PANOLU)	1.6	2.2	220	50	9.5	2900	2"	17.5	mss	17	15	11	10	8	32.900
SDF20/3 (10 m KABLO+FLATÖRLÜ+PANOLU)	1.6	2.2	220	50	10	2900	3"	14		13.5	12	10	9	8	36.040

Pompa kumanda panosu fiyata dahildir.


FOSEPTİK / DALGIÇ POMPALAR

TİP	KW	HP	V	Hz	A	d/d	ÇIKIŞ	Hm	m ³ /h	5	10	15	25	35	FİYAT ₺
SDT20/2 (10 m KABLO+FLATÖRLÜ+PANOLU)	1.6	2.2	380	50	3.4	2900	2"	17.5	mss	17	16	15	11	8	36.200
SDT30/2 (10 m KABLO+FLATÖRLÜ+PANOLU)	2.2	3	380	50	4	2900	2"	21		19.5	18	16	12	8.5	41.770

Pompa kumanda panosu ve atık su seviye flatörü (armut) fiyata dahildir.


FOSEPTİK / DALGIÇ POMPALAR

TİP	KW	HP	V	Hz	A	d/d	ÇIKIŞ	Hm	m ³ /h	10	20	30	40	50	FİYAT ₺
SDF30/2.5 (10 m KABLO+FLATÖRLÜ+PANOLU)	2.2	3	220	50	14.5	2900	2 ^{1/2}	19.5	mss	17	14	10	6.5	-	42.090

Pompa kumanda panosu fiyata dahildir.


FOSEPTİK / DALGIÇ POMPALAR

TİP	KW	HP	V	Hz	A	d/d	ÇIKIŞ	Hm	m ³ /h	10	20	30	40	50	FİYAT ₺
SDT30/2.5 (10 m KABLO+FLATÖRLÜ+PANOLU)	2.2	3	380	50	5	2900	2 ^{1/2}	20.5	mss	18	15.5	13	10	7	45.070
SDT40/2.5 (10 m KABLO+FLATÖRLÜ+PANOLU)	3	4	380	50	7.4	2900	2 ^{1/2}	24.5		22	19	17	14	11	49.200

Pompa kumanda panosu ve atık su seviye flatörü (armut) fiyata dahildir.


FOSEPTİK / DALGIÇ POMPALAR

TİP	KW	HP	V	Hz	A	d/d	ÇIKIŞ	Hm	m ³ /h	5	10	15	25	35	FİYAT ₺
SDT20/3 (10 m KABLO+FLATÖRLÜ+PANOLU)	1.6	2.2	380	50	3.4	2900	3"	14	mss	13.5	13	12	10	8	37.520
SDT40/3 (10 m KABLO+FLATÖRLÜ+PANOLU)	3	4	380	50	6.7	2900	3"	19		18.5	17.5	17	15	13	44.170

Pompa kumanda panosu ve atık su seviye flatörü (armut) fiyata dahildir.


FOSEPTİK / DALGIÇ POMPALAR

TİP	KW	HP	V	Hz	A	d/d	ÇIKIŞ	Hm	m ³ /h	20	40	60	80	110	130	FİYAT ₺
SDTK75/4 (10 m KABLO+FLATÖRLÜ+PANOLU)	5.5	7.5	380	50	10	2900	4"	26	mss	23	19	15	10	-	-	65.540
* SDTK100/4 (10 m KABLO+FLATÖRLÜ+PANOLU)	7.5	10	380	50	13	2900	4"	33		30	27	24	19	10	-	72.270
SDTK150/4 (10 m KABLO+FLATÖRLÜ+PANOLU)	11	15	380	50	20	2900	4"	35		33	31	29	26	20	15	93.730

Pompa kumanda panosu ve atık su seviye flatörü (armut) fiyata dahildir.

*İsteğe göre bronz çarklı imal edilebilmektedir.


VORTEX ÇARKLI FOSEPTİK / DALGIÇ POMPALAR

TİP	KW	HP	V	Hz	A	d/d	ÇIKIŞ	Hm	m ³ /h	30	60	80	100	130	FİYAT ₺
SDTV100/4 (10 m KABLO+FLATÖRLÜ+PANOLU)	7.5	10	380	50	14	2900	4"	17.5	mss	16	12	7	-	-	82.020
SDTV150/4 (10 m KABLO+FLATÖRLÜ+PANOLU)	11	15	380	50	22	2900	4"	18.5		17	15	13	10	5	95.740

Pompa kumanda panosu ve atık su seviye flatörü (armut) fiyata dahildir.


FOSEPTİK / DALGIÇ POMPALAR

TİP	KWHP	V	Hz	A	d/d	ÇIKIŞ	Hm	m ³ /h	40	80	120	160	200	FİYAT ₺
SDTK100/6 (10 m KABLO+FLATÖRLÜ+PANOLU)	7.5	10	380	50	15	2900	6"	19	18	16	14	11	6	96.900
SDTK150/6 (10 m KABLO+FLATÖRLÜ+PANOLU)	11	15	380	50	22	2900	6"	21	20	19	17	14	10	118.140

Pompa kumanda panosu ve atık su seviye flatörü (armut) fiyata dahildir.

Yeni
Ürün


1450 d/d AĞIR TİP FOSEPTİK / DALGIÇ POMPALAR

TİP	KWHP	V	Hz	A	d/d	ÇIKIŞ	Hm	m ³ /h	40	100	200	250	300	FİYAT ₺
SDTK200/6 (10 m KABLO+FLATÖRLÜ+PANOLU)	15	20	380	50	18	1450	6"	22	21	20	14	8	-	223.020
SDTK250/6 (10 m KABLO+FLATÖRLÜ+PANOLU)	18.5	25	380	50	20	1450	6"	26	25	23	18	12	4	240.360
SDTK300/6 (10 m KABLO+FLATÖRLÜ+PANOLU)	22	30	380	50	43	1450	6"	30	29	27	21	15	8	259.070

TİP	KWHP	V	Hz	A	d/d	ÇIKIŞ	Hm	m ³ /h	100	200	300	400	500	FİYAT ₺
SDTK400/6 (10 m KABLO+FLATÖRLÜ+PANOLU)	30	40	380	50	60	1450	6"	28	25.5	22.5	19	14.5	-	314.130
SDTK500/6 (10 m KABLO+FLATÖRLÜ+PANOLU)	37	50	380	50	74	1450	6"	31	29	26	22.5	18.5	14	392.870
SDTK600/6 (10 m KABLO+FLATÖRLÜ+PANOLU)	45	60	380	50	90	1450	6"	35	33	30	27	23.5	19.5	406.100
SDTK750/6 (10 m KABLO+FLATÖRLÜ+PANOLU)	55	75	380	50	110	1450	6"	40	37.5	35	32	28	24	477.740

Pompa kumanda panosu ve atık su seviye flatörü (armut) fiyata dahildir.


DN 150 DALGIÇ POMPA KIZAK SİSTEMİ

TİP	GİRİŞ ÇIKIŞ	W mm	L mm	H mm	KG	FİYAT ₺
KD 150	6"	335	529	460	163	45.540

Kızak kullanımında standart 3 metre boru fiyata dahildir.


VORTEX ÇARKLI 1450 d/d FOSEPTİK / DALGIÇ POMPALAR

TİP	KW	HP	V	Hz	A	d/d	ÇIKIŞ	Hm	m ³ /h	15	30	60	80	100	FİYAT ₺
SDTV50/4 (10 m KABLO+FLATÖRLÜ+PANOLU)	4	5.5	380	50	9	1450	4"	12.5	mss	11	10	7.5	5	3	78.630
SDTV75/4 (10 m KABLO+FLATÖRLÜ+PANOLU)	5.5	7.5	380	50	12	1450	4"	14.5		13.5	12	10	8	5	84.710

Pompa kumanda panosu ve atık su seviye flatörü (armut) fiyata dahildir.


1450 d/d FOSEPTİK / DALGIÇ POMPALAR

TİP	KW	HP	V	Hz	A	d/d	ÇIKIŞ	Hm	m ³ /h	20	40	60	80	110	130	FİYAT ₺
SDTB50/4 (10 m KABLO+FLATÖRLÜ+PANOLU)	4	5.5	380	50	9	1450	4"	12.5	mss	12	11	9.5	7.5	3.5	-	77.690
SDTB75/4 (10 m KABLO+FLATÖRLÜ+PANOLU)	5.5	7.5	380	50	12	1450	4"	16		14.5	13	11.5	10	7	4	83.940

Pompa kumanda panosu ve atık su seviye flatörü (armut) fiyata dahildir.


1450 d/d KARIŞTIRICILI ÇAMUR SUYU / DALGIÇ POMPALAR

TİP	KW	HP	V	Hz	A	d/d	ÇIKIŞ	Hm	m ³ /h	20	40	60	80	100	FİYAT ₺
SDT50/3 C (10 m KABLO+FLATÖRLÜ+PANOLU)	4	5.5	380	50	9.5	1450	3"	13	mss	12	10.5	8.5	5.5	-	133.510
SDT75/3 C (10 m KABLO+FLATÖRLÜ+PANOLU)	5.5	7.5	380	50	12	1450	3"	17		16	14.5	12.5	9.5	6	149.170

Pompa kumanda panosu ve atık su seviye flatörü (armut) fiyata dahildir.



ASANSÖR FLATÖRLÜ DRENAJ / DALGIÇ POMPALAR

TİP	KW	HP	V	Hz	A	d/d	ÇIKIŞ	Hm	m ³ /h	1	2.5	3.5	4.5	5	FIYAT ₺
SDF6A (10 m. KABLO+A.FLATÖRLÜ)	0.37	0.5	220	50	2.2	2900	1 ^{1/4}	8	mss	7	6	5	4	3	9.450



ASANSÖR FLATÖRLÜ DRENAJ / DALGIÇ POMPALAR

TİP	KW	HP	V	Hz	A	d/d	ÇIKIŞ	Hm	m ³ /h	1	3	5	7	10	FIYAT ₺
SDF13A (10 m. KABLO+A.FLATÖRLÜ)	1	1.3	220	50	5.5	2900	1 ^{1/4}	14	mss	13.5	12.5	11	9	4	11.550



ASANSÖR FLATÖRLÜ KİRLİ SU / DALGIÇ POMPALAR

TİP	KW	HP	V	Hz	A	d/d	ÇIKIŞ	Hm	m ³ /h	2	6	10	16	20	FIYAT ₺
SDF14/2-A (10 m. KABLO+A.FLATÖRLÜ+PANOLU)	1.1	1.5	220	50	5.5	2900	2"	11.5	mss	10.5	8.5	7	4	-	15.930
SDF18/2-A (10 m. KABLO+A.FLATÖRLÜ+PANOLU)	1.35	1.8	220	50	6	2900	2"	13.5		12.5	10.5	8	5	3	16.980

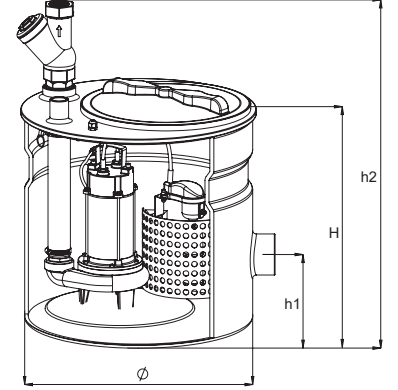
Pompa kumanda panosu fiyata dahildir.



ASANSÖR FLATÖRLÜ KİRLİ SU / DALGIÇ POMPALAR

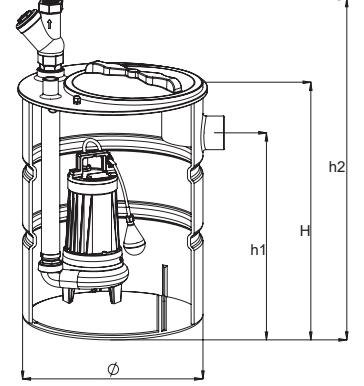
TİP	KW	HP	V	Hz	A	d/d	ÇIKIŞ	Hm	m ³ /h	3	8	12	16	20	FIYAT ₺
SDF18/2Y-A (10 m. KABLO+A.FLATÖRLÜ+PANOLU)	1.35	1.8	220	50	6.5	2900	2"	19	mss	18	16	13	10	6	23.150

Pompa kumanda panosu fiyata dahildir.



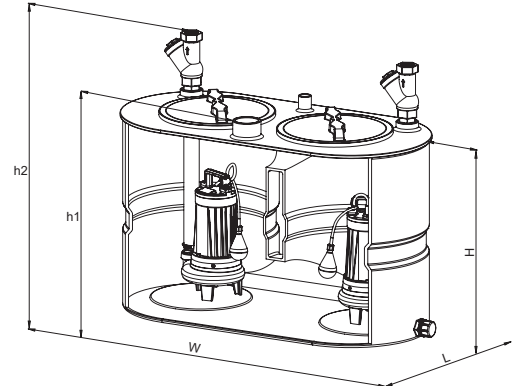
TERMOPLASTİK TANKLI FOSEPTİK DALGIÇ POMPALAR "MONOFAZE"

TİP	Hacim Lt	Pompa	V	mss	m ³ /h	Hacim Ölçüleri			Giriş h1	Çıkış h2	Giriş Ø	Çıkış Ø	KG	FİYAT ₺
SMAC-1800 A	150	SBRM18/2P A	220	6	15	540	650	180	840	110	50	36	84.590	
				9	9									



TERMOPLASTİK TANKLI FOSEPTİK DALGIÇ POMPALAR "TRİFAZE"

TİP	Hacim Lt	Pompa	V	mss	m ³ /h	Hacim Ölçüleri			Giriş h1	Çıkış h2	Giriş Ø	Çıkış Ø	KG	FİYAT ₺
SMAC-2200 A	200	SBRT20/2 P	380	6	24	540	850	625	1038	110	50	59	114.890	
				9	18									



TERMOPLASTİK TANKLI FOSEPTİK DALGIÇ POMPALAR "ÇİFT POMPALI TRİFAZE"

TİP	Hacim Lt	Pompa	V	mss	m ³ /h	Hacim Ölçüleri			Giriş h1	Çıkış h2	Giriş Ø	Çıkış Ø	KG	FİYAT ₺
SMAC-2200 B	500	2x SBRT20/2 P	380	6	48	1280	540	850	845	1038	110	2x50	123	237.260
				9	36									

Termoplastik tanklı foseptik dalgıç pompalar farklı tip ve ölçülerde üretilebilmektedir.


MONOFAZE BIÇAKLI FOSEPTİK / DALGIÇ POMPALAR

TİP	KW	HP	V	Hz	A	d/d	ÇIKIŞ	Hm	m ³ /h	2	6	9	12	15	FİYAT ₺
SBRM15/2 (10 m. KABLO+FLATÖRLÜ+PANOLU)	1.1	1.5	220	50	5.8	2900	2"	10.5	mss	10	9	8	7	4	17.850
SBRM18/2 (10 m. KABLO+FLATÖRLÜ+PANOLU)	1.35	1.8	220	50	6.3	2900	2"	11.5		11	10	9	8	6	19.810
SBRM19/2 (10 m. KABLO+FLATÖRLÜ+PANOLU)	1.35	1.8	220	50	6.4	2900	2"	13.8		13.5	11	10	8.5	5	22.300

Pompa kumanda panosu fiyata dahildir.


TRİFAZE BIÇAKLI FOSEPTİK / DALGIÇ POMPALAR

TİP	KW	HP	V	Hz	A	d/d	ÇIKIŞ	Hm	m ³ /h	2	6	9	12	15	FİYAT ₺
SBRT15/2 (10 m. KABLO+FLATÖRLÜ+PANOLU)	1.1	1.5	380	50	2.7	2900	2"	10.5	mss	10	9	8	7	4	22.580
SBRT18/2 (10 m. KABLO+FLATÖRLÜ+PANOLU)	1.35	1.8	380	50	3	2900	2"	11.5		11	10	9	8	6	24.480
SBRT19/2 (10 m. KABLO+FLATÖRLÜ+PANOLU)	1.35	1.8	380	50	3	2900	2"	13.8		13.5	11	10	8.5	5	26.800

Pompa kumanda panosu ve seviye flatörü fiyata dahildir.


MONOFAZE PARÇALAYICI BIÇAKLI FOSEPTİK / DALGIÇ POMPALAR

TİP	KW	HP	V	Hz	A	d/d	ÇIKIŞ	Hm	m ³ /h	2	6	9	12	15	FİYAT ₺
SBRM18/2-P (10 m. KABLO+FLATÖRLÜ+PANOLU)	1.35	1.8	220	50	6.4	2900	2"	11.5	mss	11	10	9	8	6	21.680
SBRM19/2-P (10 m. KABLO+FLATÖRLÜ+PANOLU)	1.35	1.8	220	50	6.4	2900	2"	13.8		13.5	11	10	8.5	5	23.960

Pompa kumanda panosu fiyata dahildir.


TRİFAZE PARÇALAYICI BIÇAKLI FOSEPTİK / DALGIÇ POMPALAR

TİP	KW	HP	V	Hz	A	d/d	ÇIKIŞ	Hm	m ³ /h	2	6	9	12	15	FİYAT ₺
SBRT18/2-P (10 m. KABLO+FLATÖRLÜ+PANOLU)	1.35	1.8	380	50	3	2900	2"	11.5	mss	11	10	9	8	6	26.620
SBRT19/2-P (10 m. KABLO+FLATÖRLÜ+PANOLU)	1.35	1.8	380	50	3	2900	2"	13.8		13.5	11	10	8.5	5	28.960

Pompa kumanda panosu ve seviye flatörü fiyata dahildir.


TRİFAZE BIÇAKLI FOSEPTİK / DALGIÇ POMPALAR

TİP	KW	HP	V	Hz	A	d/d	ÇIKIŞ	Hm	m ³ /h	5	10	15	20	25	FİYAT ₺
SBRT20/2 (10 m. KABLO+FLATÖRLÜ+PANOLU)	1.6	2.2	380	50	3.4	2900	2"	19	mss	17	15	12	9	4	42.140
SBRT30/2 (10 m. KABLO+FLATÖRLÜ+PANOLU)	2.2	3	380	50	5	2900	2"	22		20	18	15	12	8	45.430
SBRT40/2 (10 m. KABLO+FLATÖRLÜ+PANOLU)	3	4	380	50	7.4	2900	2"	28		26	24	21	18	14	49.400

Pompa kumanda panosu ve atık su seviye flatörü (armut) fiyata dahildir.


TRİFAZE PARÇALAYICI BIÇAKLI FOSEPTİK / DALGIÇ POMPALAR

TİP	KW	HP	V	Hz	A	d/d	ÇIKIŞ	Hm	m ³ /h	5	10	15	20	25	FİYAT ₺
SBRT20/2-P (10 m. KABLO+FLATÖRLÜ+PANOLU)	1.6	2.2	380	50	3.4	2900	2"	19	mss	17	15	12	9	4	45.310
SBRT30/2-P (10 m. KABLO+FLATÖRLÜ+PANOLU)	2.2	3	380	50	5	2900	2"	22		20	18	15	12	8	49.200
SBRT40/2-P (10 m. KABLO+FLATÖRLÜ+PANOLU)	3	4	380	50	7.4	2900	2"	28		26	24	21	18	14	52.780
SBRT50/2-P (10 m. KABLO+FLATÖRLÜ+PANOLU)	4	5.5	380	50	9.5	2900	2"	37		33	30	28	24	20	65.240
SBRT75/2-P (10 m. KABLO+FLATÖRLÜ+PANOLU)	5.5	7.5	380	50	12	2900	2"	46		43	40	38	35	31	74.650

Pompa kumanda panosu ve atık su seviye flatörü (armut) fiyata dahildir.


TRİFAZE PARÇALAYICI BIÇAKLI FOSEPTİK / DALGIÇ POMPALAR

TİP	KW	HP	V	Hz	A	d/d	ÇIKIŞ	Hm	m ³ /h	10	15	20	30	40	FİYAT ₺
SBRT50/3-P (10 m. KABLO+FLATÖRLÜ+PANOLU)	4	5.5	380	50	9.5	2900	3"	28	mss	24	22	19	13	-	69.510
SBRT75/3-P (10 m. KABLO+FLATÖRLÜ+PANOLU)	5.5	7.5	380	50	12	2900	3"	33		30	28	26	21	13	77.430

Pompa kumanda panosu ve atık su seviye flatörü (armut) fiyata dahildir.


TEMİZ SU / DALGIÇ POMPALAR

TİP	KW	HP	V	Hz	A	d/d	ÇIKIŞ	Hm	m ³ /h	1	3	5	7	10	FİYAT ₺
SDF5/2 (10 m. KABLO+FLATÖRLÜ)	0.75	1	220	50	4.2	2900	1 1/4	32	mss	30	25	18	6	-	12.340


TEMİZ SU / DALGIÇ POMPALAR

TİP	KW	HP	V	Hz	A	d/d	ÇIKIŞ	Hm	m ³ /h	1	3	5	7	10	FİYAT ₺
SDF15/1 (10 m. KABLO+FLATÖRLÜ+PANOLU)	1.1	1.5	220	50	6.8	2900	1"	32	mss	31	28	25	22	15	18.320

Pompa kumanda panoları fiyata dahildir.


TEMİZ SU / DALGIÇ POMPALAR

TİP	KW	HP	V	Hz	A	d/d	ÇIKIŞ	Hm	m ³ /h	2	4	6	8	10	FİYAT ₺
SDF8/3 (10 m. KABLO+FLATÖRLÜ+PANOLU)	1.35	1.8	220	50	6.8	2900	2"	43	mss	38	30	17	-	-	18.600
SDF12/3 (10 m. KABLO+FLATÖRLÜ+PANOLU)	1.35	1.8	220	50	6.8	2900	2"	33	mss	32	30	27	21	14	19.010

Pompa kumanda panoları fiyata dahildir.


TEMİZ SU / DALGIÇ POMPALAR

TİP	KW	HP	V	Hz	A	d/d	ÇIKIŞ	Hm	m ³ /h	6	12	18	24	FİYAT ₺
SDF25/2 (10 m. KABLO+FLATÖRLÜ+PANOLU)	2.2	3	220	50	13.5	2900	2"	29	mss	27	24	21	17	40.580
SDT25/2 (10 m. KABLO+FLATÖRLÜ+PANOLU)	2.2	3	380	50	4.8	2900	2"	29	mss	27	24	21	17	43.650

Pompa kumanda panoları fiyata dahildir.



4" PASLANMAZ DALGIÇ POMPALAR

TİP	KW	HP	V	Hz	A	d/d	ÇIKIŞ	Hm	m ³ /h	0.5	1	1.5	2	FİYAT ₺
4SDM100 (15 m. KABLO+PANOLU)	0.75	1	220	50	5.8	2900	1"	55	mss	46	38	28	17	15.820
4SDM310 (15 m. KABLO+PANOLU)	0.75	1	220	50	5.2	2900	1 ^{1/4}	80		74	69	58	43	23.150

Pompa kumanda panosu fiyata dahildir.



5" DALGIÇ POMPALAR

TİP	KW	HP	V	Hz	A	d/d	ÇIKIŞ	Hm	m ³ /h	1	2	3	4	5.5	FİYAT ₺
5SD5 (15 m. KABLO+PANOLU)	0.75	1	220	50	5.3	2900	1 ^{1/4}	42	mss	41	40	37	33	17	19.560
5SDF5 (15 m. KABLO+FLATÖRLÜ+PANOLU)	0.75	1	220	50	5.3	2900	1 ^{1/4}	42		41	40	37	33	17	20.740
5SDT5 (15 m. KABLO+PANOLU)	0.75	1	380	50	2.6	2900	1 ^{1/4}	42		41	40	37	33	17	27.930
5SD7 (15 m. KABLO+PANOLU)	1.1	1.5	220	50	6.3	2900	1 ^{1/4}	57		55	54	52	47	30	20.640
5SDF7 (15 m. KABLO+FLATÖRLÜ+PANOLU)	1.1	1.5	220	50	6.3	2900	1 ^{1/4}	57		55	54	52	47	30	21.710
5SDT7 (15 m. KABLO+PANOLU)	1.1	1.5	380	50	2.8	2900	1 ^{1/4}	57		55	54	52	47	30	28.350

Pompa kumanda panosu fiyata dahildir.



5" PASLANMAZ DALGIÇ POMPALAR

TİP	KW	HP	V		Hz		A	d/d	ÇIKIŞ	Hm	m ³ /h	1	2	3	4	FİYAT ₺
			MONO	TRİ	MONO	TRİ										
5SD9 (15 m. KABLO+PANOLU)	1.1	1.5	220	-	50	8.3	-	2900	1 ^{1/4}	74	mss	63	53	39	20	22.090
5SDF9 (15 m. KABLO+FLATÖRLÜ+PANOLU)	1.1	1.5	220	-	50	8.3	-	2900	1 ^{1/4}	74		63	53	39	20	23.890
5SDT9 (15 m. KABLO+PANOLU)	1.1	1.5	-	380	50	-	2.7	2900	1 ^{1/4}	74		63	53	39	20	27.120

Pompa kumanda panosu fiyata dahildir.


4" DALGIÇ POMPA MOTORLAR

TİP	KW	HP	V		Hz	A		d/d	KAPASİTÖR		FİYAT ₺
			MONO	TRI		MONO	TRI		uf	Vc	
4SM10 - 4SMT10	0.75	1	220	380	50	5.4	2.4	2900	25	450	13.890
4SM15 - 4SMT15	1.1	1.5	220	380	50	8.3	3.3	2900	35	450	15.550
4SM20 - 4SMT20	1.5	2	220	380	50	10.3	4.5	2900	45	450	17.570
- 4SMT30	2.2	3	-	380	50	-	5.8	2900	-	-	20.850


4" 3 TON SERİSİ DALGIÇ POMPALAR

TİP	KW	HP	KADEME SAYISI	ÇIKIŞ	Hm	m ³ /h	0.5	1	1.5	2	2.5	FİYAT ₺
4SD312	0.75	1	12	1 ^{1/4}	95	mss	85	80	70	50	25	7.690
4SD318	1.1	1.5	18	1 ^{1/4}	130		120	110	90	65	40	9.250
4SD324	1.5	2	24	1 ^{1/4}	190		175	155	130	100	60	12.830
4SD337	2.2	3	37	1 ^{1/4}	300		280	260	210	160	100	16.380


4" 6 TON SERİSİ DALGIÇ POMPALAR

TİP	KW	HP	KADEME SAYISI	ÇIKIŞ	Hm	m ³ /h	1	2	3	4	5	FİYAT ₺
4SD608	0.75	1	8	1 ^{1/4}	58	mss	55	51	47	33	20	7.450
4SD612	1.1	1.5	12	1 ^{1/4}	85		80	75	60	45	28	8.580
4SD616	1.5	2	16	1 ^{1/4}	118		115	105	85	60	31	11.010
4SD624	2.2	3	24	1 ^{1/4}	180		172	165	140	105	65	13.600


4" 12 TON SERİSİ DALGIÇ POMPALAR

TİP	KW	HP	KADEME SAYISI	ÇIKIŞ	Hm	m ³ /h	1	2	3	4	5	7	9	11	FİYAT ₺
4SD1206	0.75	1	6	2"	28	mss	27	25	24	22	20	15	10	-	7.170
4SD1208	1.1	1.5	8	2"	38		35	34	32	29	26	20	15	7	8.220
4SD1210	1.5	2	10	2"	52		51	48	46	44	41	33	22	11	10.230
4SD1214	2.2	3	14	2"	76		74	72	70	68	65	53	36	15	11.220

4" 18 TON SERİSİ DALGIÇ POMPALAR

TİP	KW	HP	KADEME SAYISI	ÇIKIŞ	Hm	m ³ /h	2	4	6	8	10	12	14	16	FİYAT ₺
4SD1805	1.1	1.5	5	2"	22	mss	21	20	19	18	16	13	11	7	8.640
4SD1807	1.5	2	7	2"	30		28	27	26	24	21	18	14	10	10.470
4SD1810	2.2	3	10	2"	47		45	42	38	34	30	25	20	14	11.580


ELEKTROMANYETİK DALGIÇ POMPALAR

TİP	W	V	Hz	A	ÇIKIŞ	H _{max}	lt/h	mss	FİYAT ₺
SD1 10 m. KABLÖLÜ	250	220	50	3	1/2	45	850	10	3.350
SD1 20 m. KABLÖLÜ	250	220	50	3	1/2	45	720	20	4.190
SD1 30 m. KABLÖLÜ	250	220	50	3	1/2	45	650	30	4.690
SD1 40 m. KABLÖLÜ	250	220	50	3	1/2	45	520	40	5.510


ELEKTROMANYETİK DALGIÇ POMPALAR

TİP	W	V	Hz	A	ÇIKIŞ	H _{max}	lt/h	mss	FİYAT ₺
SD2 10 m. KABLÖLÜ	250	220	50	3.2	1/2	60	1100	10	3.790
SD2 20 m. KABLÖLÜ	250	220	50	3.2	1/2	60	850	20	4.500
SD2 30 m. KABLÖLÜ	250	220	50	3.2	1/2	60	700	30	5.160
SD2 40 m. KABLÖLÜ	250	220	50	3.2	1/2	60	600	40	5.960


ELEKTROMANYETİK DALGIÇ POMPALAR

TİP	W	V	Hz	A	ÇIKIŞ	H _{max}	lt/h	mss	FİYAT ₺
SD3 10 m. KABLÖLÜ	700	220	50	3.5	3/4	55	1350	10	5.570
SD3 20 m. KABLÖLÜ	700	220	50	3.5	3/4	55	1270	20	6.270
SD3 30 m. KABLÖLÜ	700	220	50	3.5	3/4	55	1100	30	7.110
SD3 40 m. KABLÖLÜ	700	220	50	3.5	3/4	55	900	40	7.610


ELEKTROMANYETİK DALGIÇ POMPALAR

TİP	W	V	Hz	A	ÇIKIŞ	H _{max}	lt/h	mss	FİYAT ₺
SDF3 10 m. KABLÖLÜ	700	220	50	3.5	3/4	55	1350	10	6.280
SDF3 20 m. KABLÖLÜ	700	220	50	3.5	3/4	55	1270	20	6.920
SDF3 30 m. KABLÖLÜ	700	220	50	3.5	3/4	55	1100	30	7.760
SDF3 40 m. KABLÖLÜ	700	220	50	3.5	3/4	55	900	40	8.310


ELEKTROMANYETİK DALGIÇ POMPALAR

TİP	W	V	Hz	A	ÇIKIŞ	H _{max}	lt/h	mss	FİYAT ₺
SD4 10 m. KABLÖLÜ	700	220	50	3.5	1"	35	2200	10	5.570
SD4 20 m. KABLÖLÜ	700	220	50	3.5	1"	35	1850	20	6.270
SD4 30 m. KABLÖLÜ	700	220	50	3.5	1"	35	1400	30	7.110


ELEKTROMANYETİK DALGIÇ POMPALAR

TİP	W	V	Hz	A	ÇIKIŞ	H _{max}	lt/h	mss	FİYAT ₺
SDF4 10 m. KABLÖLÜ	700	220	50	3.5	1"	35	2200	10	6.280
SDF4 20 m. KABLÖLÜ	700	220	50	3.5	1"	35	1850	20	6.920
SDF4 30 m. KABLÖLÜ	700	220	50	3.5	1"	35	1400	30	7.760



MANUEL KALEM DALGIÇ POMPASI

TİP	GÜÇ W	GERİLİM	A	DEVİR / DAKİKA	H max mss	Q max litre/h	ÇIKIŞ mm	H mm	ÇAP mm	FİYAT ₺
SKLD12 G	18	12 V DC	1.5	12.000	3	720	16	208	52	1.340



MANUEL SİNTİNE DALGIÇ POMPASI

TİP	GÜÇ W	GERİLİM	A	H max mss	Q max litre/h	ÇIKIŞ mm	W mm	L mm	H mm	FİYAT ₺
STN500 G	25	12 V DC	2.2	3	1500	19	72	83	108	1.420
STN1100 G	36	12 V DC	3	4	2500	29	72	83	108	1.750



OTOMATİK FLATÖRLÜ SİNTİNE DALGIÇ POMPASI

TİP	GÜÇ W	GERİLİM	A	H max mss	Q max litre/h	ÇIKIŞ mm	W mm	L mm	H mm	FİYAT ₺
STNF750 G	36	12 V DC	3	4	1000	19	82	150	105	2.880



MANUEL SİNTİNE DALGIÇ POMPASI

TİP	GÜÇ W	GERİLİM	A	H max mss	Q max litre/h	ÇIKIŞ mm	W mm	L mm	H mm	FİYAT ₺
STN2000 G	96	12 V DC	8	6	4500	29	108	138	154	3.580



WC ÖĞÜTÜCÜLÜ BIÇAKLI TAHLİYE POMPASI

TİP	GÜÇ W	GERİLİM	A	H max mss	Q max m³/h	ÇIKIŞ	W mm	L mm	H mm	FİYAT ₺
SMAC 600	600	220 V	2.8	9	16	1"	230	425	325	17.920

PLASTİK BORU	25	32	40	50	63	75	90	110	140	160	200	225	280	
METAL BORU	3/4"	1"	1 ^{1/4}	1 ^{1/2}	2"	2 ^{1/2}	3"	4"	5"	6"	7"	8"	10"	
m ³ /h	lt/sn	100 m'deki sürtünme kaybı (metre)												
1.2	0.33	10,4	3,7	1	0,3									
1.5	0.41	15,8	5,7	1,5	0,5									
1.8	0.50	22,3	8	2,1	0,7									
2.1	0.58	29,8	10,8	2,8	0,9	0,3								
2.4	0.66	38,2	13,8	2,7	1,2	0,4								
3	0.83	58,2	21,1	8	1,8	0,6								
3.6	1.00	82	30	10,8	2,5	0,9								
4.2	1.16		40	13,9	3,3	1,1								
4.8	1.33		51,5	17,5	4,3	1,5								
5.4	1.50		64	21,4	5,4	1,8	0,5							
6	1.66		79	33	6,6	2,2	0,6							
7.5	2.08			47	10	3,4	0,9							
9	2.50			63	14,2	4,7	1,2	0,4						
10.5	2.91			82	19	6,3	1,6	0,6						
12	3.33				24,5	8,1	2,1	0,7						
15	4.16				37,5	12,3	3,2	1,1	0,4					
18	5.00				53	17,3	4,5	1,6	0,5					
24	6.66					29,5	7,8	2,7	0,9					
30	8.33					44,8	12	4,1	1,4	0,5				
36	10.00						16,9	5,8	1,9	0,7				
42	11.60						22,6	7,8	2,6	0,9				
48	13.30						29	10	3,4	1,2	0,4			
54	15.00						36	12,5	4,2	1,5	0,5			
60	16.60							15,2	5,1	1,8	0,7			
75	20.80							23	7,9	2,7	1	0,5		
90	25.00							32,6	11,2	3,8	1,4	0,7		
105	29.10								15	5	1,9	0,9	0,5	
120	33.30								19,4	6,5	2,4	1,2	0,6	
150	41.60								30	9,8	3,8	1,8	0,9	
180	50.00									13,8	5,3	2,5	1,3	
240	66.60									23,8	9,1	4,4	2,2	0,7
300	83.30										13,9	6,6	3,3	1,1
360	100.00										20	9,5	4,7	1,6
420	116.60											12,8	6,4	2,1
480	133.30											21	10,5	3,5

Bronz Çark
Bronz Yataklama


PREFERİKAL POMPALAR

TİP	KW	HP	V		Hz	A		d/d	GİRİŞ ÇIKIŞ	EMİŞ m	Hm	m ³ /h	0.3	0.6	0.9	1.2	2.4	FİYAT ₺
			MONO	TRİ		MONO	TRİ						0.3	0.6	0.9	1.2	2.4	
SM5 SMT5	0.37	0.5	220	380	50	2.4	1.4	2900	1"	6	40	mss	33	28	20	13	-	5.130
SM10 SMT10	0.75	1	220	380	50	5.4	2.4	2900	1"	6	66		65	52	43	33	-	8.650
SM15 SMT15	1.1	1.5	220	380	50	6	2.5	2900	1"	6	98		85	75	65	55	15	11.690


KENDİNDEN EMİŞLİ JET POMPALAR

TİP	KW	HP	V		Hz	A		d/d	GİRİŞ ÇIKIŞ	EMİŞ m	Hm	m ³ /h	0.5	1	2	3	4	FİYAT ₺
			MONO	TRİ		MONO	TRİ						0.5	1	2	3	4	
SMJ85 SMJT85	0.65	0.85	220	380	50	4.6	1.7	2900	1"	7	45	mss	42	36	31	15	-	7.630
SMJK100 SMJKT100	0.75	1	220	380	50	4.7	2.2	2900	1"	7	48		45	41	34	22	-	8.420


KENDİNDEN EMİŞLİ JET POMPALAR


TİP	KW	HP	V		Hz	A		d/d	GİRİŞ ÇIKIŞ	EMİŞ m	Hm	m ³ /h	1	2	3	4	5	FİYAT ₺
			MONO	TRİ		MONO	TRİ						1	2	3	4	5	
SMJ100 SMJT100	0.75	1	220	380	50	5.2	2.2	2900	1"	9	53	mss	45	37	27	-	-	9.440
SMJ150 SMJT150	1.1	1.5	220	380	50	5.8	2.6	2900	1"	9	60		51	42	25	-	-	11.170
SMJ220 SMJT220	1.6	2.2	220	380	50	8.8	3.5	2900	1 ^{1/4} 1"	9	74		67	60	53	47	38	23.220


DÖKÜM GÖVDELİ SESSİZ JET POMPALAR

TİP	KW	HP	V		Hz	A		d/d	GİRİŞ ÇIKIŞ	EMİŞ m	Hm	m ³ /h	1	2	3	4	5	FİYAT ₺
			MONO	TRİ		MONO	TRİ						1	2	3	4	5	
SMJK100/3 SMJKT100/3	0.75	1	220	380	50	4.8	2.3	2900	1"	6	43	mss	40	35	30	23	12	14.290
SMJK150/4 SMJKT150/4	1.1	1.5	220	380	50	6	2.9	2900	1"	6	55		51	46	38	30	20	16.720


KENDİNDEN EMİŞLİ PASLANMAZ JET POMPALAR

TİP	KW	HP	V		Hz	A		d/d	GİRİŞ ÇIKIŞ	EMİŞ m	Hm	m ³ /h	1	1.5	2	2.5	3	FİYAT ₺
			MONO	TRİ		MONO	TRİ						1	1.5	2	2.5	3	
SMINOX100J SMINOX100J-T	0.75	1	220	380	50	5.2	2.2	2900	1" 1"	9	50	mss	45	41	38	30	21	12.100
SMINOX150J SMINOX150J-T	1.1	1.5	220	380	50	5.7	2.6	2900	1" 1"	9	58		52	48	41	33	25	13.530


KENDİNDEN KLAPELİ POMPALAR

TİP	KW	HP	V		Hz	A		d/d	GİRİŞ ÇIKIŞ	EMİŞ m	Hm	m ³ /h	6	12	18	24	FİYAT ₺
			MONO	TRİ		MONO	TRİ										
DSM220/2 DSMT220/2	1.6	2.2	220	380	50	11.3	4.2	2900	2"	6	20	mss	19	18	15	11	23.430
DSM300/2 DSMT300/2	2.2	3	220	380	50	14.8	4.9	2900	2"	6	24		23	21	18	13	25.610

İsteğe göre bronz çarklı imal edilebilmektedir.


KENDİNDEN KLAPELİ POMPALAR

TİP	KW	HP	V	Hz	A	d/d	GİRİŞ ÇIKIŞ	EMİŞ m	Hm	m ³ /h	25	35	45	55	FİYAT ₺
DSMT550/3	4	5.5	380	50	9	2900	3"	6	25	mss	20	15	9	4	41.630
DSMT750/3	5.5	7.5	380	50	12	2900	3"	6	32		26	22	17	9	47.600

İsteğe göre bronz çarklı imal edilebilmektedir.


VORTEX ÇARKLI SANTRİFÜJ POMPALAR

TİP	KW	HP	V		Hz	A		d/d	GİRİŞ ÇIKIŞ	Hm	m ³ /h	3	6	10	15	20	FİYAT ₺
			MONO	TRİ		MONO	TRİ										
SM100-A SMT100-A	0.75	1	220	380	50	4.7	2.2	2900	1 1/2	17	mss	16.5	15.5	13.5	7	-	10.300
SM150-A SMT150-A	1.1	1.5	220	380	50	5.8	2.8	2900	1 1/2	22		20.5	19	15	10	2	11.320


SANTRİFÜJ POMPALAR

TİP	KW	HP	V		Hz	A		d/d	GİRİŞ ÇIKIŞ	EMİŞ m	Hm	m ³ /h	mss	2	4	6	8	10	FİYAT ₺
			MONO	TRİ		MONO	TRİ												
SM85 SMT85	0.65	0.85	220	380	50	4.3	1.7	2900	1"	6	25	mss	22	15	7	-	-	9.070	
SM100 SMT100	0.75	1	220	380	50	5.7	2.2	2900	1"	6	31		29	26	22	17	11	9.810	
SM180 SMT180	1.35	1.8	220	380	50	8.5	3	2900	1 ^{1/4} 1"	6	36		34	29	22	5	-	16.720	
SM220 SMT220	1.6	2.2	220	380	50	10.8	3.6	2900	1 ^{1/4} 1"	6	44		40	36	29	17	-	18.740	


SANTRİFÜJ POMPALAR


TİP	KW	HP	V		Hz	A		d/d	GİRİŞ ÇIKIŞ	EMİŞ m	Hm	m ³ /h	mss	2	4	6	9	12	FİYAT ₺
			MONO	TRİ		MONO	TRİ												
SM150 SMT150	1.1	1.5	220	380	50	6.3	2.6	2900	1 ^{1/2}	6	32	mss	30	28	25	16	5	11.330	
SM220/1.5 SMT220/1.5	1.6	2.2	220	380	50	9.8	4.4	2900	1 ^{1/2}	6	36		35.5	35	34	31	21	19.710	


SANTRİFÜJ POMPALAR

TİP	KW	HP	V		Hz	A		d/d	GİRİŞ ÇIKIŞ	EMİŞ m	Hm	m ³ /h	mss	6	12	18	24	32	FİYAT ₺
			MONO	TRİ		MONO	TRİ												
SM150/2 SMT150/2	1.1	1.5	220	380	50	6.3	2.6	2900	2"	6	16	mss	14	13	9.5	4	-	11.090	
SM160/2 SMT160/2	1.1	1.5	220	380	50	6.3	2.6	2900	2"	6	28		21	9	-	-	-	11.670	
SM220/2 SMT220/2	1.6	2.2	220	380	50	9.8	4.4	2900	2"	6	28		27	25	22	18	7	20.270	
SM300/2 SMT300/2	2.2	3	220	380	50	13.7	4.9	2900	2"	6	32		31	29	26	21	-	21.420	


SANTRİFÜJ POMPALAR

TİP	KW	HP	V		Hz	A		d/d	GİRİŞ ÇIKIŞ	EMİŞ m	Hm	m ³ /h	10	20	25	35	45	60	FİYAT ₺
			MONO	TRİ		MONO	TRİ												
SM220/3 SMT220/3	1.6	2.2	220	380	50	8.8	4.6	2900	3" 2 1/2"	6	14	mss	13.5	13	12	10	6	-	18.750
SM300/3 SMT300/3	2.2	3	220	380	50	12	4.8	2900	3" 2 1/2"	6	16		15	14.5	14	13	9	-	20.740
SMT400/3	3	4	-	380	50	-	7	2900	3"	6	18		17	16.5	16	14	11	-	23.370


SANTRİFÜJ POMPALAR


TİP	KW	HP	V	Hz	A	d/d	GİRİŞ ÇIKIŞ	EMİŞ m	Hm	m ³ /h	10	20	30	40	55	FİYAT ₺
SMT750/3	5.5	7.5	380	50	12	2900	3" 2 1/2"	6	40	38	37	35	31	20	40.540	
SMT1000/3	7.5	10	380	50	14.7	2900	3" 2 1/2"	6	50	49	48	47	41	22	46.760	
SMT1500/3	11	15	380	50	22	2900	3" 2 1/2"	6	55	54	53	52	50	42	58.990	


SANTRİFÜJ POMPALAR

TİP	KW	HP	V		Hz	A		d/d	GİRİŞ ÇIKIŞ	EMİŞ m	Hm	m ³ /h	15	30	50	80	115	FİYAT ₺
			MONO	TRİ		MONO	TRİ											
SM300/4 SMT300/4	2.2	3	220	380	50	13.3	4.8	2900	4"	6	14	mss	13.5	13	11.5	6	-	23.420
SMT400/4	3	4	-	380	50	-	6.3	2900	4"	6	18		17.5	16	14	8	-	26.450


SANTRİFÜJ POMPALAR

TİP	KW	HP	V	Hz	A	d/d	GİRİŞ ÇIKIŞ	EMİŞ m	Hm	m ³ /h	15	30	50	80	115	FİYAT ₺
SMT750/4	5.5	7.5	380	50	14	2900	4"	6	23	22.5	22	21.5	18	11	39.500	
SMT1000/4	7.5	10	380	50	14.7	2900	4"	6	26	25.5	25	24	21	14	50.250	
SMT1500/4	11	15	380	50	22.5	2900	4"	6	30	29	28	27	24	17	58.270	



ÇİFT KADEMELİ SANTRİFÜJ POMPALAR

TİP	KW	HP	V		Hz	A		d/d	GİRİŞ ÇIKIŞ	EMİŞ m	Hm	m ³ /h	mss	2	4	6	8	10	FİYAT ₺
			MONO	TRİ		MONO	TRİ												
SMK220 SMKT220	1.6	2.2	220	380	50	10.3	4.5	2900	1 ^{1/4} 1"	6	53	mss	49	40	30	19	-	19.990	
SMKT300	2.2	3	-	380	50	-	4.9	2900	1 ^{1/4} 1"	6	61		55	49	38	25	-	22.850	




ÇİFT KADEMELİ SANTRİFÜJ POMPALAR

TİP	KW	HP	V		Hz	A		d/d	GİRİŞ ÇIKIŞ	EMİŞ m	Hm	m ³ /h	5	10	13	14	15	FİYAT ₺
			MONO	TRİ		MONO	TRİ											
SMK550 SMKT750	4	5.5	-	380	50	-	11	2900	1 ^{1/2}	6	78	mss	75	69	60	55	45	38.360
	5.5	7.5	-	380	50	-	14.5	2900	1 ^{1/2}	6	87		82	79	70	63	55	44.890



ÇİFT KADEMELİ SANTRİFÜJ POMPALAR

TİP	KW	HP	V		Hz	A		d/d	GİRİŞ ÇIKIŞ	EMİŞ m	Hm	m ³ /h	4	8	12	16	20	FİYAT ₺
			MONO	TRİ		MONO	TRİ											
SMK220/2 SMKT220/2	1.6	2.2	220	380	50	11.4	4.5	2900	2"	6	42	mss	40	36	30	20	-	23.730
SMK300/2 SMKT300/2	2.2	3	220	380	50	14.8	4.9	2900	2"	6	48		46	42	32	21	-	25.230



ÇİFT KADEMELİ SANTRİFÜJ POMPALAR

TİP	KW	HP	V		Hz	A		d/d	GİRİŞ ÇIKIŞ	EMİŞ m	Hm	m ³ /h	5	10	15	20	25	FİYAT ₺
			MONO	TRİ		MONO	TRİ											
SMK550/2 SMKT750/2	4	5.5	-	380	50	-	9.4	2900	2"	6	58	mss	57	55	49	42	30	37.900
	5.5	7.5	-	380	50	-	12.2	2900	2"	6	68		66	63	60	53	42	44.210


JAKUZİ POMPALAR

TİP	KW	HP	V		Hz	A		d/d	GİRİŞ ÇIKIŞ	EMİŞ m	Hm	m ³ /h	mss	3	6	9	12	16	FİYAT ₺
			MONO	TRİ		MONO	TRİ												
SMJB-K85 SMJB-K85T	0.65	0.85	220	380	50	3.6	2.2	2900	1 1/2	6	13			12.5	12	11	9	2	8.410
SMJB-K100 SMJB-K100T	0.75	1	220	380	50	4.2	2.4	2900	1 1/2	6	15			14.5	14	12.5	10.5	4	9.650
SMJB-K150 SMJB-K150T	1.1	1.5	220	380	50	5	2.6	2900	1 1/2	6	17			16.5	15.5	14	12	7	10.720

Pompa giriş çıkışları isteğe göre 2", 1 1/2", 1 1/4" olarak imal edilebilmektedir.


HAVUZ POMPALAR

TİP	KW	HP	V		Hz	A		d/d	GİRİŞ ÇIKIŞ	EMİŞ m	Hm	m ³ /h	mss	5	10	15	20	30	FİYAT ₺
			MONO	TRİ		MONO	TRİ												
SMH85 SMHT85	0.65	0.85	220	380	50	3.75	1.7	2900	2"	6	12			11	9	5	-	-	12.540
SMH120 SMHT120	0.9	1.2	220	380	50	5.5	2	2900	2"	6	14			13.5	12	10	7	-	13.490
SMH150 SMHT150	1.1	1.5	220	380	50	8	2.8	2900	2"	6	16			15.5	15	14	11.5	-	16.110
SMH200 SMHT200	1.5	2	220	380	50	9.8	4.4	2900	2"	6	18			17.5	17	16	14	6	19.900
SMH300 SMHT300	2.2	3	220	380	50	13.7	4.9	2900	2"	6	20			19.5	19	18	17	10	20.720


PASLANMAZ GÖVDELİ ÇOK KADEMELİ POMPALAR

TİP	KW	HP	A		Hz	V		d/d	GİRİŞ ÇIKIŞ	Hm	m ³ /h	mss	1	2	3	5	6	FİYAT ₺
			MONO	TRİ		MONO	TRİ											
SMINOX/150-4 SMINOX/150-4T	1.1	1.5	220	380	50	6	2.7	2900	1"	55			53	48	43	28	18	19.980


KOMPLE PASLANMAZ KADEMELİ SANTRİFÜJ POMPALAR

TİP	KW	HP	V	Hz	A	d/d	GİRİŞ ÇIKIŞ	EMİŞ m	Hm	m ³ /h	mss	2	4	6	8	10	FİYAT ₺
SMINOX12/220-2	1.6	2.2	220	50	11	2900	1 1/4	6	50			47	42	37	32	22	33.500
SMINOX12/220-2T	1.6	2.2	380	50	3.5	2900	1 1/4	6	50			47	42	37	32	22	33.500
SMINOX12/300-3T	2.2	3	380	50	5	2900	1 1/4	6	70			65	58	50	40	28	37.570


AISI 304 PASLANMAZ AÇIK ÇARKLI SANTRİFÜJ POMPALAR

TİP	KW	HP	Hz	V		A		d/d	GİRİŞ ÇIKIŞ	EMİŞ m	Hm	m ³ /h	3	6	9	12	17	FİYAT ₺
				MONO	TRİ	MONO	TRİ											
SMINOX/A-100/1 SMINOX/A-100/1T	0.75	1	50	220	380	5	2.4	2900	1 1/4 1"	-	12.5	mss	9.5	6.5	3	-	-	13.540
SMINOX/A-100 SMINOX/A-100T	0.75	1	50	220	380	5.2	2.4	2900	1 1/2 1 1/4	-	13		12.5	11	9	7.5	4	13.810
SMINOX/A-150 SMINOX/A-150T	1.1	1.5	50	220	380	5.5	2.5	2900	1 1/2 1 1/4	-	15		14	12.5	11	9	6	16.640
SMINOX/A-150/2 SMINOX/A-150/2T	1.1	1.5	50	220	380	6.2	2.6	2900	2"	-	11.5		11	9.5	8.5	7	6	19.840


AISI 304 PASLANMAZ AÇIK ÇARKLI SANTRİFÜJ POMPALAR

TİP	KW	HP	Hz	V		A		d/d	GİRİŞ ÇIKIŞ	EMİŞ m	Hm	m ³ /h	5	15	25	35	50	FİYAT ₺
				MONO	TRİ	MONO	TRİ											
SMINOX/A-220/2 SMINOX/A-220/2T	1.6	2.2	50	220	380	11.8	4.3	2900	2 1/2 2"	-	16	mss	15.5	13.5	11	7.5	-	24.960
SMINOX/A-300/2 SMINOX/A-300/2T	2.2	3	50	220	380	13.6	5	2900	2 1/2 2"	-	17		16.5	15	12.5	9	4	30.190
SMINOX/A-400/2T	3	4	50	-	380	-	6	2900	2 1/2 2"	-	19		18.5	16	13.5	11	5.5	35.430

AISI 304 PASLANMAZ KAPALI ÇARKLI SANTRİFÜJ POMPALAR

Yeni
Ürün



TİP	KW	HP	Hz	V		A		d/d	GİRİŞ ÇIKIŞ	EMİŞ m	Hm	m ³ /h	3	6	9	12	17	FİYAT ₺
				MONO	TRİ	MONO	TRİ											
SMINOX/K-100/1 SMINOX/K-100/1T	0.75	1	50	220	380	5.2	2.4	2900	1 ^{1/4} 1"	6	22	mss	17	10	-	-	-	14.810
SMINOX/K-150/1 SMINOX/K-150/1T	1.1	1.5	50	220	380	6.1	2.6	2900	1 ^{1/4} 1"	6	26		21	14	-	-	-	17.180
SMINOX/K-180/1 SMINOX/K-180/1T	1.35	1.8	50	220	380	9.6	3.6	2900	1 ^{1/4} 1"	6	34		31	27	22	15	-	27.010
SMINOX/K-220/1 SMINOX/K-220/1T	1.6	2.2	50	220	380	11.3	4.5	2900	1 ^{1/4} 1"	6	38		35	31	27	21	-	31.470
SMINOX/K-100 SMINOX/K-100T	0.75	1	50	220	380	5.2	2.4	2900	1 ^{1/2} 1 ^{1/4}	6	15		13	11	10	8	5	14.560
SMINOX/K-150 SMINOX/K-150T	1.1	1.5	50	220	380	5.6	2.6	2900	1 ^{1/2} 1 ^{1/4}	6	19		17	15	13.5	12	9	17.520
SMINOX/K-150/2 SMINOX/K-150/2T	1.1	1.5	50	220	380	6.2	2.6	2900	2"	6	17		16	15	13.5	12	10	20.730


AISI 304 PASLANMAZ KAPALI ÇARKLI SANTRİFÜJ POMPALAR

TİP	KW	HP	Hz	V		A		d/d	GİRİŞ ÇIKIŞ	EMİŞ m	Hm	m ³ /h	5	15	25	35	50	FİYAT ₺
				MONO	TRİ	MONO	TRİ											
SMINOX/K-220/2 SMINOX/K-220/2T	1.6	2.2	50	220	380	11	3.5	2900	2 ^{1/2} 2"	6	19	mss	18	15.5	11	-	-	26.420
SMINOX/K-300/2 SMINOX/K-300/2T	2.2	3	50	220	380	13	4	2900	2 ^{1/2} 2"	6	22		21	19	13.5	6.5	-	31.660
SMINOX/K-400/2T	3	4	50	-	380	-	4.8	2900	2 ^{1/2} 2"	6	25		24	21.5	16	9	-	36.390


AISI 316 PASLANMAZ SANTRİFÜJ POMPALAR

TİP	KW	HP	Hz	V		A		d/d	GİRİŞ ÇIKIŞ	EMİŞ m	Hm	m ³ /h	3	6	9	12	17	FİYAT ₺
				MONO	TRİ	MONO	TRİ											
SMINOX/A-100 X SMINOX/A-100T X	0.75	1	50	220	380	5.2	2.4	2900	1 1/2 1 1/4	-	13	mss	12.5	11	9	7.5	4	18.660
SMINOX/A-150 X SMINOX/A-150T X	1.1	1.5	50	220	380	5.5	2.5	2900	1 1/2 1 1/4	-	15		14	12.5	11	9	6	22.430
SMINOX/A-150/2 X SMINOX/A-150/2T X	1.1	1.5	50	220	380	6.2	2.6	2900	2"	-	11.5		11	9.5	8.5	7	6	26.810


AISI 316 PASLANMAZ SANTRİFÜJ POMPALAR

TİP	KW	HP	Hz	V		A		d/d	GİRİŞ ÇIKIŞ	EMİŞ m	Hm	m ³ /h	5	15	25	35	50	FİYAT ₺
				MONO	TRİ	MONO	TRİ											
SMINOX/A-220/2 X SMINOX/A-220/2T X	1.6	2.2	50	220	380	11.8	4.3	2900	2 1/2 2"	-	16	mss	15.5	13.5	11	7.5	-	35.460
SMINOX/A-300/2 X SMINOX/A-300/2T X	2.2	3	50	220	380	13.6	5	2900	2 1/2 2"	-	17		16.5	15	12.5	9	4	40.750
SMINOX/A-400/2T X	3	4	50	-	380	-	6	2900	2 1/2 2"	-	19		18.5	16	13.5	11	5.5	47.810


AISI 316 PASLANMAZ SANTRİFÜJ POMPALAR



TİP	KW	HP	Hz	V		A		d/d	GİRİŞ ÇIKIŞ	EMİŞ m	Hm	m ³ /h	3	6	9	12	17	FİYAT ₺
				MONO	TRİ	MONO	TRİ											
SMINOX/K-100 X SMINOX/K-100T X	0.75	1	50	220	380	5.2	2.4	2900	1 1/2 1 1/4	6	15	mss	13	11	10	8	5	19.630
SMINOX/K-150 X SMINOX/K-150T X	1.1	1.5	50	220	380	5.6	2.6	2900	1 1/2 1 1/4	6	19		17	15	13.5	12	9	23.680
SMINOX/K-150/2 X SMINOX/K-150/2T X	1.1	1.5	50	220	380	6.2	2.6	2900	2"	6	17		16	15	13.5	12	10	27.980


AISI 316 PASLANMAZ SANTRİFÜJ POMPALAR

TİP	KW	HP	Hz	V		A		d/d	GİRİŞ ÇIKIŞ	EMİŞ m	Hm	m ³ /h	5	15	25	35	50	FİYAT ₺
				MONO	TRİ	MONO	TRİ											
SMINOX/K-220/2 X SMINOX/K-220/2T X	1.6	2.2	50	220	380	11	3.5	2900	2 1/2 2"	6	19	mss	18	15.5	11	-	-	37.480
SMINOX/K-300/2 X SMINOX/K-300/2T X	2.2	3	50	220	380	13	4	2900	2 1/2 2"	6	22		21	19	13.5	6.5	-	42.760
SMINOX/K-400/2T X	3	4	50	-	380	-	4.8	2900	2 1/2 2"	6	25		24	21.5	16	9	-	49.150

KOMPLE AISI 316 PASLANMAZ ÇELİK, FLANŞ BAĞLANTILI RİJİT KAPLINLI SANTRİFÜJ POMPALAR

TİP	KW	HP	Hz	V	A	d/d	GİRİŞ	ÇIKIŞ	Hm	m ³ /h	10	20	25	35	45	50	FİYAT ₺
SMINOX160/32	1.5	2	50	380	3.5	2900	DN50	DN32	28	mss	23	15	11	-	-	-	60.310
SMINOX160/32	2.2	3	50	380	4.8	2900	DN50	DN32	35		32	24	19	-	-	-	65.100
SMINOX200/32	3	4	50	380	6.5	2900	DN50	DN32	44		37	27	22	-	-	-	68.320
SMINOX200/32	4	5.5	50	380	8.5	2900	DN50	DN32	54		48	38	33	-	-	-	75.180





KOMPLE AISI 316 PASLANMAZ ÇELİK, FLANŞ BAĞLANTILI RİJİT KAPLINLI SANTRİFÜJ POMPALAR

TİP	KW	HP	Hz	V	A	d/d	GİRİŞ	ÇIKIŞ	Hm	m ³ /h	10	20	25	35	45	50	FİYAT ₺
SMINOX160/40	3	4	50	380	6.2	2900	DN65	DN40	32	mss	31	29	26	21	13	9	73.770
SMINOX160/40	4	5.5	50	380	8.5	2900	DN65	DN40	39		37	35	33	26	20	15	79.010
SMINOX200/40	5.5	7.5	50	380	11.5	2900	DN65	DN40	49		48	45	43	37	27	22	97.640
SMINOX200/40	7.5	10	50	380	15.5	2900	DN65	DN40	59		57	54	51	45	37	32	105.460

KOMPLE AISI 316 PASLANMAZ ÇELİK, FLANŞ BAĞLANTILI RİJİT KAPLINLI SANTRİFÜJ POMPALAR

TİP	KW	HP	Hz	V	A	d/d	GİRİŞ	ÇIKIŞ	Hm	m ³ /h	20	40	60	80	100	120	FİYAT ₺
SMINOX160/50	5.5	7.5	50	380	11.5	2900	DN65	DN50	34	mss	33	30	24	16	-	-	98.610
SMINOX160/50	7.5	10	50	380	15.5	2900	DN65	DN50	41		40	36	31	25	-	-	108.280
SMINOX200/50	11	15	50	380	23	2900	DN65	DN50	60		59	54	44	32	-	-	115.180



KOMPLE AISI 316 PASLANMAZ ÇELİK, FLANŞ BAĞLANTILI RİJİT KAPLINLI SANTRİFÜJ POMPALAR

TİP	KW	HP	Hz	V	A	d/d	GİRİŞ	ÇIKIŞ	Hm	m ³ /h	20	40	60	80	100	120	FİYAT ₺
SMINOX160/65	7.5	10	50	380	15.5	2900	DN80	DN65	29	mss	27	26	25	22	18	14	135.960

SGM-2011/15 ve AB EC 641/2009
Yönetmeliklerine Uygun

İDEAL PERFORMANS
EEL ≤ 0,23



Montaj Kolaylığı

Sumak SSP INV Sirkülasyon pompaları kolayca enerji bağlantısı yapılabilmesi için bağlantı kutusu ve bağlantı soketine sahiptir. Bu sayede elektronik sistemlere temas etmeden güvenle ve kısa sürede bağlantı yapılabilmesini sağlar.

Haberleşme

Yeni SSP INV sürücüsünün üzerine yerleştirilmiş RS 485, Modbus sayesinde diğer pompalarla ve bina otomasyon sistemleri ile rahatça bağlantı kurulabilir.

Konforlu Ekran

Led ekran sayesinde simgeler ve rakamlar az ışıklı ortamlarda bile kolay okunabilme imkanı sağlar.

Maksimum Güvenlik

Hata durumunda ekranda alarm ve hata kodları belirir.

Tam Motor Koruması

Aşırı yük, düşük voltaj gibi korumaların yanı sıra kuru çalışma koruma özelliği sayesinde su gelmediği zaman pompa otomatik kapatır.

ECM Motor Teknolojisi

Sabit mıknatıslar ile donatılmış rotor + elektronik olarak kontrol edilebilen motor.

4 Farklı İşlev Modu

Optimum yük adaptasyonu için seçilebilir çalışan modları.

Sessizlik

Sumak SSP INV Serisi Frekans Kontrollü Sirkülasyon Pompaları çalıştığı esnada titreşim ve gürültü seviyesi minimum düzeydedir.

- Değişken Basınç
- Sabit Basınç
- Sabit Hız
- Gece Modu
- Fark Basınç (Opsiyonel)
- Fark Sıcaklık (Opsiyonel)

Gece Modu

Isıtma sistemi çalışmadığı zaman pompanın enerji tüketimini minimuma düşürür.

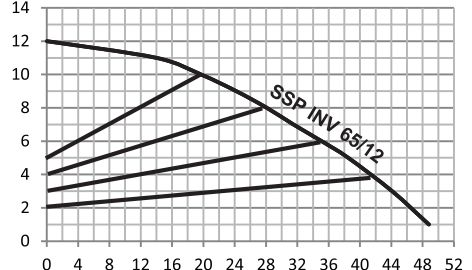
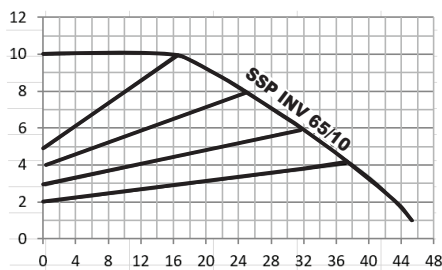
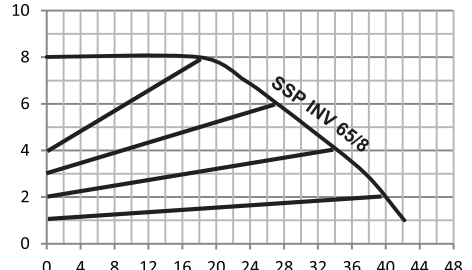
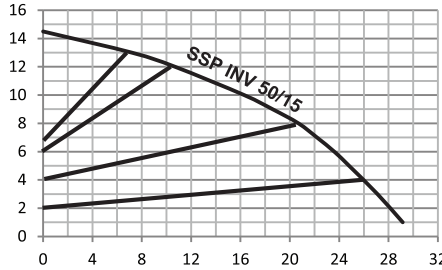
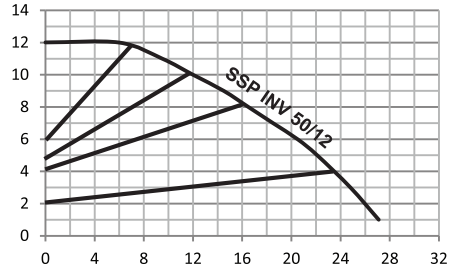
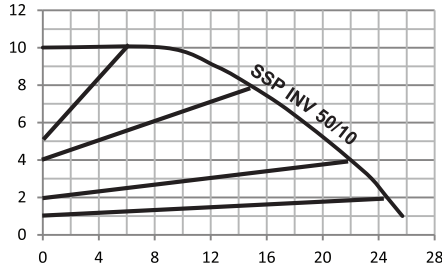
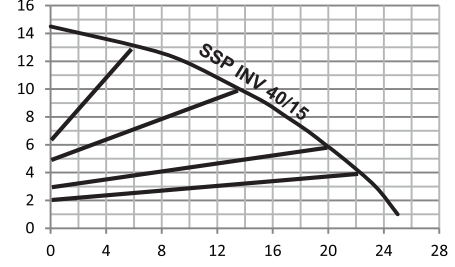
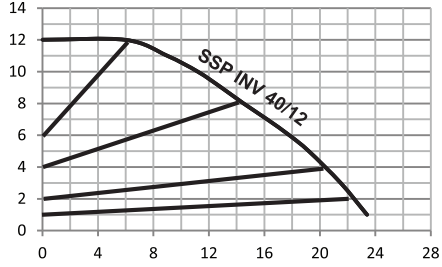
Genel Özellikler

Maksimum Debi	: 45 m ³ /h
Maksimum Sıvı Basma Yüksekliği	: 15 m
Sıvı Sıcaklığı	: -10 °C - +110 °C
Maksimum İşletme Basıncı	: 10 bar (PN 10)
Koruma Sınıfı	: IP 44
İzolasyon Sınıfı	: CLASS F
Pompa Gövdesi	: PİK GG25
Çark	: NORYL
Mil	: AISI 420



FREKANS KONTROLLÜ SİRKÜLASYON POMPALAR

TİP	W	V	Hz	A	d/d	H max mss	Q max m ³ /h	GİRİŞ ÇIKIŞ	W mm	L mm	H mm	KG	FİYAT ₺
SSP INV 40/12	40	220	50	2.3	1500	13	24	DN40 PN6/10	150	250	397	18.5	38.980
	500				4600								
SSP INV 40/15	60	220	50	2.7	1500	15	26	DN40 PN6/10	150	250	397	18.5	51.810
	600				4600								
SSP INV 50/10	40	220	50	2.3	1500	11	26	DN50 PN6/10	165	280	404	19.5	42.780
	500				4600								
SSP INV 50/12	60	220	50	2.7	1500	13	28	DN50 PN6/10	165	280	404	19.5	46.570
	600				4600								
SSP INV 50/15	75	220	50	3.3	1500	15	30	DN50 PN6/10	165	280	404	19.5	60.320
	730				4600								
SSP INV 65/8	60	220	50	3.1	1000	9	42	DN65 PN10	185	340	412	25	48.470
	680				3300								
SSP INV 65/10	60	220	50	3.7	1000	11	46	DN65 PN10	185	340	412	25	50.840
	820				3300								
SSP INV 65/12	80	220	50	4.2	1000	12	50	DN65 PN10	185	340	412	25	52.290
	920				3300								





**DİZEL
DRENAJ**

Pompa Tipi : KENDİNDEN KLAPELİ
Pompa Gövdesi : GG25 DÖKÜM
Pompa Mili : AISI 304 INOX
Motor Tipi : HAVA SOĞUTMALI
Yakıt Depo Hacmi : 3.5 lt
Ağırlık : 62 KG

KENDİNDEN KLAPELİ DİZEL MOTOPOMPLAR

TİP	DEVİR	MOTOR GÜCÜ	ÇALIŞTIRMA	GİRİŞ	ÇIKIŞ	Max m ³ /h	Max mss	m ³ /h	8	16	24	27	30	FİYAT ₺
DSM300/2 D	3000	4 HP	Marşlı	2"	2"	38	24	mss	23	17	13	10	8	101.680

* 12 V 60 A akü fiyata dahildir.



**DİZEL
DRENAJ**

Pompa Tipi : KENDİNDEN KLAPELİ
Pompa Gövdesi : GG25 DÖKÜM
Pompa Mili : AISI 304 INOX
Motor Tipi : HAVA SOĞUTMALI
Yakıt Depo Hacmi : 6 lt
Ağırlık : 118 KG

KENDİNDEN KLAPELİ DİZEL MOTOPOMPLAR

TİP	DEVİR	MOTOR GÜCÜ	ÇALIŞTIRMA	GİRİŞ	ÇIKIŞ	Max m ³ /h	Max mss	m ³ /h	10	25	35	45	55	FİYAT ₺
DSMT750/3 D	3000	7.5 HP	Marşlı	3"	3"	65	32	mss	30	26	22	17	9	116.790

* 12 V 60 A akü fiyata dahildir.



Pompa Tipi : KADEMELİ
Pompa Gövdesi : GG25 DÖKÜM
Pompa Mili : AISI 304 INOX
Motor Tipi : HAVA SOĞUTMALI
Yakıt Depo Hacmi : 6 lt
Ağırlık : 66 KG

KADEMELİ DİZEL MOTOPOMPLAR

TİP	DEVİR	MOTOR GÜCÜ	ÇALIŞTIRMA	GİRİŞ	ÇIKIŞ	Max m ³ /h	Max mss	m ³ /h	5	10	15	20	25	FİYAT ₺
SMKT750/2 D	3000	7.5 HP	Marşlı	2"	2"	32	68	mss	66	63	60	53	42	113.460

* 12 V 60 A akü fiyata dahildir.



Pompa Tipi : KADEMELİ
Pompa Gövdesi : GG25 DÖKÜM
Pompa Mili : AISI 304 INOX
Motor Tipi : HAVA SOĞUTMALI
Yakıt Depo Hacmi : 6 lt
Ağırlık : 66 KG

KADEMELİ DİZEL MOTOPOMPLAR

TİP	DEVİR	MOTOR GÜCÜ	ÇALIŞTIRMA	GİRİŞ	ÇIKIŞ	Max m ³ /h	Max mss	m ³ /h	5	10	13	14	15	FİYAT ₺
SMKT750 D	3000	7.5 HP	Marşlı	1 1/2	1 1/2	17	87	mss	82	79	70	63	55	120.120

* 12 V 60 A akü fiyata dahildir.



Pompa Tipi : SALYANGOZ
 Pompa Gövdesi : GG25 DÖKÜM
 Pompa Mili : AISI 304 INOX
 Motor Tipi : HAVA SOĞUTMALI
 Yakıt Depo Hacmi : 6 lt
 Ağırlık : 98 KG

SANTRİFÜJ DİZEL MOTOPOMPLAR

TİP	DEVİR	MOTOR GÜCÜ	ÇALIŞTIRMA	GİRİŞ	ÇIKIŞ	Max m ³ /h	Max mss	m ³ /h	10	20	30	40	50	FİYAT ₺
SMT1000/3 D	3000	7.5 HP	Marşlı	3"	2 ^{1/2}	55	50	mss	49	48	47	41	27	120.860

* 12 V 60 A akü fiyata dahildir.



Pompa Tipi : SALYANGOZ
 Pompa Gövdesi : GG25 DÖKÜM
 Pompa Mili : AISI 304 INOX
 Motor Tipi : HAVA SOĞUTMALI
 Yakıt Depo Hacmi : 6 lt
 Ağırlık : 92 KG

SANTRİFÜJ DİZEL MOTOPOMPLAR

TİP	DEVİR	MOTOR GÜCÜ	ÇALIŞTIRMA	GİRİŞ	ÇIKIŞ	Max m ³ /h	Max mss	m ³ /h	15	30	50	80	115	FİYAT ₺
SMT750/4 D	3000	7.5 HP	Marşlı	4"	4"	120	23	mss	22.5	22	21.5	18	11	115.450

* 12 V 60 A akü fiyata dahildir.



Pompa Tipi : KADEMELİ
 Pompa Gövdesi : GG25 DÖKÜM
 Pompa Mili : AISI 304 INOX
 Motor Tipi : HAVA SOĞUTMALI
 Yakıt Depo Hacmi : 6 lt
 Ağırlık : 178 KG

KADEMELİ DİZEL MOTOPOMPLAR

TİP	DEVİR	MOTOR GÜCÜ	ÇALIŞTIRMA	GİRİŞ	ÇIKIŞ	Max m ³ /h	Max mss	m ³ /h	6	8	10	12	16	FİYAT ₺
SYT32/5 D	3000	7.5 HP	Marşlı	1 ^{1/2}	1 ^{1/4}	17	125	mss	123	120	115	110	85	171.210

* 12 V 60 A akü fiyata dahildir.



Pompa Tipi : SALYANGOZ
 Pompa Gövdesi : GG25 DÖKÜM
 Pompa Mili : AISI 304 INOX
 Motor Tipi : HAVA SOĞUTMALI
 Yakıt Depo Hacmi : 3.5 lt
 Ağırlık : 62 KG

SANTRİFÜJ BENZİNLİ MOTOPOMPLAR

TİP	DEVİR	MOTOR GÜCÜ	ÇALIŞTIRMA	GİRİŞ	ÇIKIŞ	Max m ³ /h	Max mss	m ³ /h	10	20	30	40	55	FİYAT ₺
SMT550/3 B	3000	4 HP	Marşlı	3"	2 ^{1/2}	70	29	mss	28	27	25	23	17	-

*Firmamızdan fiyat alınır.



SICAK SU PREFERİKAL POMPALAR

TİP	KW	HP	V		Hz	A		d/d	GİRİŞ ÇIKIŞ	EMİŞ m	Hm	m ³ /h	0.3	0.6	0.9	1.2	1.7	FİYAT ₺
			MONO	TRİ		MONO	TRİ						0.3	0.6	0.9	1.2	1.7	
SM5-S SMT5-S	0.37	0.5	220	380	50	2.4	1.4	2900	1"	6	40	mss	33	28	20	13	-	6.300
SM10-S SMT10-S	0.75	1	220	380	50	5.4	2.4	2900	1"	6	66		65	52	43	33	-	10.860



SICAK SU MİNİ HİDROFOR

TİP	KW	HP	V	Hz	A	d/d	GİRİŞ ÇIKIŞ	Hm	m ³ /h	0.3	0.6	0.9	1.2	2	FİYAT ₺
SM7-S H	0.37	0.5	220	50	1.7	2900	1"	31	mss	26	21	18	14	7	10.720



SICAK SU SANTRİFÜJ POMPALAR

TİP	KW	HP	V		Hz	A		d/d	GİRİŞ ÇIKIŞ	EMİŞ m	Hm	m ³ /h	2	4	6	8	10	FİYAT ₺
			MONO	TRİ		MONO	TRİ						2	4	6	8	10	
SM100-S SMT100-S	0.75	1	220	380	50	5.7	2.2	2900	1"	6	31	mss	29	26	22	17	11	13.050



SICAK SU SANTRİFÜJ POMPALAR

TİP	KW	HP	V		Hz	A		d/d	GİRİŞ ÇIKIŞ	EMİŞ m	Hm	m ³ /h	2	4	6	9	12	FİYAT ₺
			MONO	TRİ		MONO	TRİ						2	4	6	9	12	
SM150-S SMT150-S	1.1	1.5	220	380	50	6.3	2.6	2900	1 1/2"	6	32	mss	30	28	25	16	5	15.080
SM220/1.5-S SMT220/1.5-S	1.6	2.2	220	380	50	9.8	4.4	2900	1 1/2"	6	36		35.5	35	34	31	21	24.670



SICAK SU SANTRİFÜJ POMPALAR

TİP	KW	HP	V		Hz	A		d/d	GİRİŞ ÇIKIŞ	EMİŞ m	Hm	m ³ /h	6	12	18	24	32	FİYAT ₺
			MONO	TRİ		MONO	TRİ						6	12	18	24	32	
SM160/2-S SMT160/2-S	1.1	1.5	220	380	50	6.3	2.6	2900	2"	6	28	mss	21	9	-	-	-	15.400
SM300/2-S SMT300/2-S	2.2	3	220	380	50	13.7	4.9	2900	2"	6	32		31	29	26	21	-	26.780

* AISI304 Paslanmaz çarklı imal edilmektedir.

**GG25 PİK Döküm çarklı imal edilmektedir.

*** Bronz çarklı imal edilmektedir.

Maksimum 90°C'ye kadar sıcak su uygulamalarında kullanılmaktadır.




SICAK SU SANTRİFÜJ POMPALAR

TİP	KW	HP	V		Hz	A		d/d	GİRİŞ ÇIKIŞ	EMİŞ m	Hm	m ³ /h	10	25	35	45	60	FİYAT ₺
			MONO	TRİ		MONO	TRİ											
** SMT220/3-S	1.6	2.2	220	380	50	8.8	4.6	2900	3" 2 1/2"	6	14	mss	13.5	12	10	6	-	23.440
** SMT300/3-S	2.2	3	220	380	50	12	4.8	2900	3" 2 1/2"	6	16		15	14	13	9	-	25.930
** SMT400/3-S	3	4	-	380	50	-	7	2900	3"	6	18		17	16	14	11	-	29.180



SICAK SU SANTRİFÜJ POMPALAR

TİP	KW	HP	V	Hz	A	d/d	GİRİŞ ÇIKIŞ	EMİŞ m	Hm	m ³ /h	10	20	30	40	55	FİYAT ₺
** SMT550/3-S	4	5.5	380	50	10.5	2900	3" 2 1/2"	6	28	mss	28	27	25	23	17	38.520



SICAK SU SANTRİFÜJ POMPALAR

TİP	KW	HP	V	Hz	A	d/d	GİRİŞ ÇIKIŞ	EMİŞ m	Hm	m ³ /h	10	20	30	40	55	FİYAT ₺
** SMT750/3-S	5.5	7.5	380	50	12	2900	3" 2 1/2"	6	40	mss	38	37	35	31	20	50.690
** SMT1000/3-S	7.5	10	380	50	14.7	2900	3" 2 1/2"	6	50		49	48	47	41	22	58.440
** SMT1500/3-S	11	15	380	50	22	2900	3" 2 1/2"	6	55		54	53	52	50	42	73.750



SICAK SU SANTRİFÜJ POMPALAR

TİP	KW	HP	V		Hz	A		d/d	GİRİŞ ÇIKIŞ	EMİŞ m	Hm	m ³ /h	15	30	50	80	115	FİYAT ₺
			MONO	TRİ		MONO	TRİ											
** SMT300/4-S	2.2	3	220	380	50	13.3	4.8	2900	4"	6	14	mss	13.5	13	11.5	6	-	29.260
** SMT400/4-S	3	4	-	380	50	-	6.3	2900	4"	6	18		17.5	16	14	8	-	33.060



SICAK SU SANTRİFÜJ POMPALAR

TİP	KW	HP	V		Hz	A		d/d	GİRİŞ ÇIKIŞ	EMİŞ m	Hm	m ³ /h	15	30	50	80	115	FİYAT ₺
			MONO	TRİ		MONO	TRİ											
** SMT550/4-S	4	5.5	-	380	50	-	9.8	2900	4"	6	20	mss	19.5	19	18	14	8	38.010
** SMT750/4-S	5.5	7.5	-	380	50	-	14	2900	4"	6	23		22.5	22	21.5	18	11	49.380

* AISI304 Paslanmaz çarklı imal edilmektedir.

**GG25 Pik Döküm çarklı imal edilmektedir.

*** Bronz çarklı imal edilmektedir.

Maksimum 90°C'ye kadar sıcak su uygulamalarında kullanılmaktadır.



ÇİFT KADEMELİ SICAK SU SANTRİFÜJ POMPALAR

TİP	KW	HP	V		Hz	A		d/d	GİRİŞ ÇIKIŞ	EMİŞ m	Hm	m ³ /h	2	4	6	8	10	FİYAT ₺
			MONO	TRİ		MONO	TRİ											
* SMK220-S	1.6	2.2	220	380	50	10.3	4.5	2900	1 ^{1/4}	6	53	mss	49	40	30	19	-	26.590
* SMKT220-S	1.6	2.2	220	380	50	10.3	4.5	2900	1 ^{1/4}	6	53		55	49	38	25	-	30.400



ÇİFT KADEMELİ SICAK SU SANTRİFÜJ POMPALAR

TİP	KW	HP	V		Hz	A		d/d	GİRİŞ ÇIKIŞ	EMİŞ m	Hm	m ³ /h	5	10	13	14	15	FİYAT ₺
			MONO	TRİ		MONO	TRİ											
** SMKT550-S	4	5.5	-	380	50	-	11	2900	1 ^{1/2}	6	78	mss	75	69	60	55	45	47.920
** SMKT750-S	5.5	7.5	-	380	50	-	14.5	2900	1 ^{1/2}	6	87		82	79	70	63	55	56.160



ÇİFT KADEMELİ SICAK SU SANTRİFÜJ POMPALAR

TİP	KW	HP	V		Hz	A		d/d	GİRİŞ ÇIKIŞ	EMİŞ m	Hm	m ³ /h	4	8	12	16	20	FİYAT ₺
			MONO	TRİ		MONO	TRİ											
** SMK220/2-S	1.6	2.2	220	380	50	11.4	4.5	2900	2"	6	42	mss	40	36	30	20	-	29.690
** SMKT220/2-S	1.6	2.2	220	380	50	11.4	4.5	2900	2"	6	42		46	42	32	21	-	31.550



ÇİFT KADEMELİ SICAK SU SANTRİFÜJ POMPALAR

TİP	KW	HP	V		Hz	A		d/d	GİRİŞ ÇIKIŞ	EMİŞ m	Hm	m ³ /h	5	10	15	20	25	FİYAT ₺
			MONO	TRİ		MONO	TRİ											
** SMKT550/2-S	4	5.5	-	380	50	-	9.4	2900	2"	6	58	mss	57	55	49	42	30	47.350
** SMKT750/2-S	5.5	7.5	-	380	50	-	12.2	2900	2"	6	68		66	63	60	53	42	55.290

* AISI304 Paslanmaz çarklı imal edilmektedir.

**GG25 PİK Döküm çarklı imal edilmektedir.

*** Bronz çarklı imal edilmektedir.

Maksimum 90°C'ye kadar sıcak su uygulamalarında kullanılmaktadır.



PASLANMAZ SANTRİFÜJ POMPALAR

TİP	KW	HP	Hz	V		A		d/d	GİRİŞ ÇIKIŞ	Emiş m	Hm	m ³ /h	3	6	9	12	17	FİYAT ₺
				MONO	TRİ	MONO	TRİ											
SMINOX/A-100-S SMINOX/A-100T-S	0.75	1	50	220	380	5.2	2.4	2900	1 1/2 1 1/4	-	13	mss	12.5	11	9	7.5	4	17.110
SMINOX/A-150-S SMINOX/A-150T-S	1.1	1.5	50	220	380	5.5	2.5	2900	1 1/2 1 1/4	-	15		14	12.5	11	9	6	20.660
SMINOX/K-100-S SMINOX/K-100T-S	0.75	1	50	220	380	5.2	2.4	2900	1 1/2 1 1/4	6	15		13	11	10	8	5	18.120
SMINOX/K-150-S SMINOX/K-150T-S	1.1	1.5	50	220	380	6	2.6	2900	1 1/2 1 1/4	6	19		17	15	13.5	12	9	21.980



PASLANMAZ SANTRİFÜJ POMPALAR

TİP	KW	HP	Hz	V		A		d/d	GİRİŞ ÇIKIŞ	Emiş m	Hm	m ³ /h	3	6	9	12	17	FİYAT ₺
				MONO	TRİ	MONO	TRİ											
SMINOX/A-150/2-S SMINOX/A-150/2T-S	1.1	1.5	50	220	380	6.2	2.6	2900	2"	-	11.5	mss	11	9.5	8.5	7	6	24.780
SMINOX/K-150/2-S SMINOX/K-150/2T-S	1.1	1.5	50	220	380	6.1	2.6	2900	2"	6	17		16	15	13.5	12	10	25.930



PASLANMAZ SANTRİFÜJ POMPALAR

TİP	KW	HP	Hz	V		A		d/d	GİRİŞ ÇIKIŞ	Emiş m	Hm	m ³ /h	5	15	25	35	50	FİYAT ₺
				MONO	TRİ	MONO	TRİ											
SMINOX/A-220/2-S SMINOX/A-220/2T-S	1.6	2.2	50	220	380	11.8	4.3	2900	2 1/2 2"	-	16	mss	15.5	13.5	11	7.5	-	31.180
SMINOX/A-300/2-S SMINOX/A-300/2T-S	2.2	3	50	220	380	13.6	5	2900	2 1/2 2"	-	17		16.5	15	12.5	9	4	37.710
SMINOX/A-400/2T-S	3	4	50	-	380	-	6	2900	2 1/2 2"	-	19		18.5	16	13.5	11	5.5	44.310
SMINOX/K-220/2-S SMINOX/K-220/2T-S	1.6	2.2	50	220	380	11	3.5	2900	2 1/2 2"	6	19		18	15.5	11	-	-	33.010
SMINOX/K-300/2-S SMINOX/K-300/2T-S	2.2	3	50	220	380	13	4	2900	2 1/2 2"	6	22		21	19	13.5	6.5	-	40.090
SMINOX/K-400/2T-S	3	4	50	-	380	-	4.8	2900	2 1/2 2"	6	25		24	21.5	16	9	-	45.510


Opsiyonel olarak AISI 316 paslanmaz çelik ile imal edilebilmektedir.
Maksimum 90°C'ye kadar sıcak su uygulamalarında kullanılmaktadır.


PASLANMAZ ÇARKLI SANTRİFÜJ POMPALAR

TİP	KW	HP	V		Hz	A		d/d	GİRİŞ ÇIKIŞ	EMİŞ m	Hm	m ³ /h	2	4	6	8	10	FİYAT ₺
			MONO	TRİ		MONO	TRİ											
* SM100-P SMT100-P	0.75	1	220	380	50	5.7	2.2	2900	1"	6	31	mss	29	26	22	16	-	13.720


PASLANMAZ ÇARKLI SANTRİFÜJ POMPALAR

TİP	KW	HP	V		Hz	A		d/d	GİRİŞ ÇIKIŞ	EMİŞ m	Hm	m ³ /h	2	4	6	8	10	FİYAT ₺
			MONO	TRİ		MONO	TRİ											
* SM150-P SMT150-P	1.1	1.5	220	380	50	6.3	2.6	2900	1 1/2"	6	32	mss	30	28	25	20	13	15.090
* SM160/2-P SMT160/2-P	1.1	1.5	220	380	50	6.3	2.6	2900	2"	6	28	mss	26	24	21	15	9	15.530


PASLANMAZ ÇARKLI SANTRİFÜJ POMPALAR

TİP	KW	HP	V		Hz	A		d/d	GİRİŞ ÇIKIŞ	EMİŞ m	Hm	m ³ /h	2	4	6	8	10	FİYAT ₺
			MONO	TRİ		MONO	TRİ											
* SMK220-P SMKT220-P	1.6	2.2	220	380	50	10.3	4.5	2900	1 1/4" 1"	6	53	mss	49	42	32	19	-	28.610
* SMKT300-P	2.2	3	-	380	50	-	4.9	2900	1 1/4" 1"	6	61	mss	55	49	38	25	5	32.690


BRONZ ÇARKLI ÇİFT KADEMELİ SANTRİFÜJ POMPALAR

TİP	KW	HP	V		Hz	A		d/d	GİRİŞ ÇIKIŞ	EMİŞ m	Hm	m ³ /h	5	10	13	14	15	FİYAT ₺
			MONO	TRİ		MONO	TRİ											
*** SMKT550-B	4	5.5	-	380	50	-	11	2900	1 1/2" 1 1/2"	6	78	mss	75	69	60	58	48	54.010
*** SMKT750-B	5.5	7.5	-	380	50	-	14.5	2900	1 1/2" 1 1/2"	6	87	mss	82	79	70	63	51	62.840

* AISI304 Paslanmaz çarklı imal edilmektedir.


**GG25 Pik Döküm çarklı imal edilmektedir.

*** Bronz çarklı imal edilmektedir.

KOMPLE PASLANMAZ YATAY MİLLİ KADEMELİ POMPALAR


TİP	KW	HP	V		Hz	A		d/d	GİRİŞ ÇIKIŞ	Hm	m ³ /h	0.5	1	1.5	2	2.5	FİYAT ₺
			MONO	TRİ		MONO	TRİ										
SYMP 3 75/6 SYMTP 3 75/6	0.55	0.75	220	380	50	3.6	1.1	2900	1"	52	mss	50	47	42	36	28	15.570
SYMP 3 100/7 SYMTP 3 100/7	0.75	1	220	380	50	4.7	1.6	2900	1"	60		57	54	49	42	35	17.550

Yeni Ürün



TİP	KW	HP	V		Hz	A		d/d	GİRİŞ ÇIKIŞ	Hm	m ³ /h	0.5	1	2	3	4	FİYAT ₺
			MONO	TRİ		MONO	TRİ										
SYMP 5 75/5 SYMTP 5 75/5	0.55	0.75	220	380	50	3.6	1.1	2900	1"	46	mss	45	44	40	33	20	17.870
SYMP 5 100/6 SYMTP 5 100/6	0.75	1	220	380	50	4.7	1.6	2900	1"	54		52	51	47	40	27	18.600
SYMP 5 150/7 SYMTP 5 150/7	1.1	1.5	220	380	50	6.4	2.3	2900	1"	62		61	60	55	47	34	19.920

Yeni Ürün




TİP	KW	HP	V		Hz	A		d/d	GİRİŞ ÇIKIŞ	Hm	m ³ /h	1	2	4	5	6	FİYAT ₺
			MONO	TRİ		MONO	TRİ										
SYMP 7 150/5 SYMTP 7 150/5	1.1	1.5	220	380	50	6.4	2.3	2900	1 ^{1/4}	47	mss	46	43	35	28	18	20.270
SYMP 7 180/6 SYMTP 7 180/6	1.35	1.8	220	380	50	6.6	2.7	2900	1 ^{1/4}	54		52	50	42	35	25	21.030

NORYL ÇARKLI YATAY MİLLİ KADEMELİ POMPALAR


TİP	KW	HP	V		Hz	A		d/d	Hm	GİRİŞ ÇIKIŞ	m ³ /h	1	2	3	4	5	FİYAT ₺
			MONO	TRİ		MONO	TRİ										
SYM6-100/6 SYMTP6-100/6	0.75	1	220	380	50	5	2.4	2900	55	1"	mss	52	46	38	25	10	13.110
SYM6-150/8 SYMTP6-150/8	1.1	1.5	220	380	50	5.5	2.4	2900	72	1"		65	60	48	32	10	14.270
SYMTP6-180/10	1.35	1.8	-	380	50	-	3.2	2900	92	1"		83	72	57	37	10	16.630

MİLLİ YATAYKADAMLI



TİP	KW	HP	V		Hz	A		d/d	Hm	GİRİŞ ÇIKIŞ	m ³ /h	1	3	5	6	7	FİYAT ₺
			MONO	TRİ		MONO	TRİ										
SYM8-220/6 SYMTP8-220/6	1.6	2.2	220	380	50	10	4.8	2900	83	1 ^{1/4}	mss	80	68	50	35	23	18.910
SYM8-300/8 SYMTP8-300/8	2.2	3	220	380	50	13.2	5.4	2900	110	1 ^{1/4}		105	92	70	50	30	19.960
SYMTP8-400/10	3	4	-	380	50	-	6.4	2900	135	1 ^{1/4}		128	110	80	62	40	24.320

MİLLİ YATAYKADAMLI




TİP	KW	HP	V		Hz	A		d/d	GİRİŞ ÇIKIŞ	Hm	m ³ /h	2	4	6	8	10	FİYAT ₺
			MONO	TRİ		MONO	TRİ										
SYM12-220/4 SYMTP12-220/4	1.6	2.2	220	380	50	11	5.5	2900	1 ^{1/4}	60	mss	57	53	50	43	32	17.750
SYM12-300/6 SYMTP12-300/6	2.2	3	220	380	50	14.2	5.7	2900	1 ^{1/4}	82		78	72	63	53	38	19.120
SYMTP12-400/7	3	4	-	380	50	-	6.4	2900	1 ^{1/4}	96		92	88	78	65	48	23.990

YATAY MİLLİ KADEMELİ POMPALAR




TİP	KW	V	Hz	d/d	GİRİŞ	ÇIKIŞ	Hm	KAD. SAYISI	m ³ /h	6	8	10	12	16	ÇIPLAK POMPA FİYATI ₺	MOTORLU AKUPLE FİYATI ₺
SYT32/2	4	380	50	2900	1 ^{1/2}	1 ^{1/4}	50	2	mss	48	42	46	44	35	35.020	51.420
SYT32/3	4	380	50	2900	1 ^{1/2}	1 ^{1/4}	75	3		73	72	70	65	52	39.310	63.420
SYT32/4	5.5	380	50	2900	1 ^{1/2}	1 ^{1/4}	100	4		98	95	91	86	68	43.640	66.380
SYT32/5	7.5	380	50	2900	1 ^{1/2}	1 ^{1/4}	125	5		123	120	115	110	85	49.180	74.020
SYT32/6	11	380	50	2900	1 ^{1/2}	1 ^{1/4}	150	6		147	145	139	130	106	53.840	98.530
SYT32/7	11	380	50	2900	1 ^{1/2}	1 ^{1/4}	175	7		162	152	150	140	125	59.270	101.400
SYT32/8	11	380	50	2900	1 ^{1/2}	1 ^{1/4}	200	8		180	175	162	155	135	64.130	104.420
SYT32/9	15	380	50	2900	1 ^{1/2}	1 ^{1/4}	225	9		205	200	188	180	155	69.140	105.380
SYT32/10	15	380	50	2900	1 ^{1/2}	1 ^{1/4}	250	10		230	223	213	205	176	77.530	108.090
SYT32/11	18.5	380	50	2900	1 ^{1/2}	1 ^{1/4}	275	11		250	246	229	220	185	82.240	117.250
SYT32/12	18.5	380	50	2900	1 ^{1/2}	1 ^{1/4}	300	12		275	263	261	250	215	87.940	119.860



TİP	KW	V	Hz	d/d	GİRİŞ	ÇIKIŞ	Hm	KAD. SAYISI	m ³ /h	10	15	20	25	30	ÇIPLAK POMPA FİYATI ₺	MOTORLU AKUPLE FİYATI ₺
SYT40/2	7.5	380	50	2900	2 ^{''}	1 ^{1/2}	60	2	mss	55	52	50	48	42	40.530	69.850
SYT40/3	11	380	50	2900	2 ^{''}	1 ^{1/2}	90	3		85	82	80	78	72	48.360	95.970
SYT40/4	15	380	50	2900	2 ^{''}	1 ^{1/2}	120	4		115	112	110	108	102	54.880	98.790
SYT40/5	18.5	380	50	2900	2 ^{''}	1 ^{1/2}	150	5		145	142	140	138	132	61.540	108.850
SYT40/6	22	380	50	2900	2 ^{''}	1 ^{1/2}	180	6		175	172	170	168	162	65.730	131.280
SYT40/7	30	380	50	2900	2 ^{''}	1 ^{1/2}	210	7		205	202	200	198	192	78.790	182.120
SYT40/8	30	380	50	2900	2 ^{''}	1 ^{1/2}	240	8		235	232	230	228	222	84.920	185.600
SYT40/9	37	380	50	2900	2 ^{''}	1 ^{1/2}	270	9		265	262	260	258	252	91.560	203.100
SYT40/10	45	380	50	2900	2 ^{''}	1 ^{1/2}	300	10		295	292	290	288	282	99.150	242.480
SYT40/11	45	380	50	2900	2 ^{''}	1 ^{1/2}	330	11		325	322	320	318	312	107.700	246.330
SYT40/12	55	380	50	2900	2 ^{''}	1 ^{1/2}	360	12		355	352	350	348	342	115.080	320.440



TİP	KW	V	Hz	d/d	GİRİŞ	ÇIKIŞ	Hm	KAD. SAYISI	m ³ /h	35	40	45	50	ÇIPLAK POMPA FİYATI ₺	MOTORLU AKUPLE FİYATI ₺
SYT50/2	15	380	50	2900	2 ^{1/2}	2 ^{''}	81	2	mss	72	65	60	50	52.450	95.330
SYT50/3	18.5	380	50	2900	2 ^{1/2}	2 ^{''}	110	3		95	87	80	75	60.300	107.200
SYT50/4	22	380	50	2900	2 ^{1/2}	2 ^{''}	130	4		120	110	100	95	68.170	131.260
SYT50/5	30	380	50	2900	2 ^{1/2}	2 ^{''}	180	5		157	150	145	130	75.690	184.000
SYT50/6	37	380	50	2900	2 ^{1/2}	2 ^{''}	220	6		200	192	182	170	87.000	202.260
SYT50/7	45	380	50	2900	2 ^{1/2}	2 ^{''}	265	7		238	230	218	200	96.240	244.420
SYT50/8	55	380	50	2900	2 ^{1/2}	2 ^{''}	295	8		268	260	250	230	107.290	320.750
SYT50/9	75	380	50	2900	2 ^{1/2}	2 ^{''}	360	9		320	310	298	280	118.700	-




TİP	KW	V	Hz	d/d	GİRİŞ	ÇIKIŞ	Hm	KAD. SAYISI	m ³ /h	60	70	80	90	ÇIPLAK POMPA FİYATI ₺	MOTORLU AKUPLE FİYATI ₺
SYT65/2	37	380	50	2900	3 ^{''}	2 ^{1/2}	105	2	mss	90	91	82	80	68.610	207.400
SYT65/3	55	380	50	2900	3 ^{''}	2 ^{1/2}	160	3		140	142	130	125	78.390	327.860
SYT65/4	75	380	50	2900	3 ^{''}	2 ^{1/2}	210	4		180	175	166	160	89.560	-
SYT65/5	90	380	50	2900	3 ^{''}	2 ^{1/2}	260	5		225	218	210	200	111.700	-
SYT65/6	110	380	50	2900	3 ^{''}	2 ^{1/2}	315	6		270	260	250	240	121.120	-
SYT65/7	110	380	50	2900	3 ^{''}	2 ^{1/2}	375	7		315	302	290	280	130.820	-

TİP	KW	V	Hz	d/d	GİRİŞ	ÇIKIŞ	Hm	KAD. SAYISI	m ³ /h	100	120	140	160	ÇIPLAK POMPA FİYATI ₺	MOTORLU AKUPLE FİYATI ₺
SYT80/2	55	380	50	2900	4 ^{''}	3 ^{''}	120	2	mss	108	100	90	80	104.180	332.730
SYT80/3	90	380	50	2900	4 ^{''}	3 ^{''}	175	3		157	147	135	125	117.750	-
SYT80/4	110	380	50	2900	4 ^{''}	3 ^{''}	235	4		205	191	175	160	131.630	-

İsteğe göre bronz çarklı ve komple paslanmaz imal edilebilmektedir.

YATAY MİLLİ KADEMELİ UÇTAN EMİŞLİ POMPALAR



TİP	KW	V	Hz	d/d	GİRİŞ	ÇIKIŞ	Hm	KAD. SAYISI	m ³ /h	mss					ÇIPLAK POMPA FİYATI ₺	MOTORLU AKUPLE FİYATI ₺
										6	8	10	12	16		
SYT32/2E	4	380	50	2900	2"	1 ^{1/4}	50	2	48	42	46	44	35	37.320	53.730	
SYT32/3E	4	380	50	2900	2"	1 ^{1/4}	75	3	73	72	70	65	52	41.480	65.670	
SYT32/4E	5.5	380	50	2900	2"	1 ^{1/4}	100	4	98	95	91	86	68	45.620	68.870	
SYT32/5E	7.5	380	50	2900	2"	1 ^{1/4}	125	5	123	120	115	110	85	51.200	76.460	
SYT32/6E	11	380	50	2900	2"	1 ^{1/4}	150	6	147	145	139	130	106	56.040	101.260	
SYT32/7E	11	380	50	2900	2"	1 ^{1/4}	175	7	162	152	150	140	125	61.620	104.420	
SYT32/8E	11	380	50	2900	2"	1 ^{1/4}	200	8	180	175	162	155	135	66.560	107.210	
SYT32/9E	15	380	50	2900	2"	1 ^{1/4}	225	9	205	200	188	180	155	71.350	108.520	
SYT32/10E	15	380	50	2900	2"	1 ^{1/4}	250	10	230	223	213	205	176	79.730	110.980	
SYT32/11E	18.5	380	50	2900	2"	1 ^{1/4}	275	11	250	246	229	220	185	86.670	120.360	
SYT32/12E	18.5	380	50	2900	2"	1 ^{1/4}	300	12	275	263	261	250	215	90.230	122.900	



TİP	KW	V	Hz	d/d	GİRİŞ	ÇIKIŞ	Hm	KAD. SAYISI	m ³ /h	mss					ÇIPLAK POMPA FİYATI ₺	MOTORLU AKUPLE FİYATI ₺
										10	15	20	25	30		
SYT40/2E	7.5	380	50	2900	2 ^{1/2}	1 ^{1/2}	60	2	55	52	50	48	42	44.430	71.910	
SYT40/3E	11	380	50	2900	2 ^{1/2}	1 ^{1/2}	90	3	85	82	80	78	72	50.560	96.880	
SYT40/4E	15	380	50	2900	2 ^{1/2}	1 ^{1/2}	120	4	115	112	110	108	102	57.060	100.880	
SYT40/5E	18.5	380	50	2900	2 ^{1/2}	1 ^{1/2}	150	5	145	142	140	138	132	63.650	110.830	
SYT40/6E	22	380	50	2900	2 ^{1/2}	1 ^{1/2}	180	6	175	172	170	168	162	70.580	133.260	
SYT40/7E	30	380	50	2900	2 ^{1/2}	1 ^{1/2}	210	7	205	202	200	198	192	81.180	184.070	
SYT40/8E	30	380	50	2900	2 ^{1/2}	1 ^{1/2}	240	8	235	232	230	228	222	87.380	187.460	
SYT40/9E	37	380	50	2900	2 ^{1/2}	1 ^{1/2}	270	9	265	262	260	258	252	93.830	204.120	
SYT40/10E	45	380	50	2900	2 ^{1/2}	1 ^{1/2}	300	10	295	292	290	288	282	101.130	244.410	
SYT40/11E	45	380	50	2900	2 ^{1/2}	1 ^{1/2}	330	11	325	322	320	318	312	109.930	247.890	
SYT40/12E	55	380	50	2900	2 ^{1/2}	1 ^{1/2}	360	12	355	352	350	348	342	117.300	322.280	



TİP	KW	V	Hz	d/d	GİRİŞ	ÇIKIŞ	Hm	KAD. SAYISI	m ³ /h	mss				ÇIPLAK POMPA FİYATI ₺	MOTORLU AKUPLE FİYATI ₺
										35	40	45	50		
SYT50/2E	15	380	50	2900	3"	2"	81	2	72	65	60	50	54.690	97.590	
SYT50/3E	18.5	380	50	2900	3"	2"	110	3	95	78	80	75	62.540	109.380	
SYT50/4E	22	380	50	2900	3"	2"	130	4	120	110	100	95	70.480	133.640	
SYT50/5E	30	380	50	2900	3"	2"	180	5	157	150	145	130	77.990	193.380	
SYT50/6E	37	380	50	2900	3"	2"	220	6	200	192	182	170	89.140	212.780	
SYT50/7E	45	380	50	2900	3"	2"	265	7	238	230	218	200	98.520	256.200	
SYT50/8E	55	380	50	2900	3"	2"	295	8	268	260	250	230	109.470	335.520	
SYT50/9E	75	380	50	2900	3"	2"	360	9	320	310	298	280	120.870	-	




TİP	KW	V	Hz	d/d	GİRİŞ	ÇIKIŞ	Hm	KAD. SAYISI	m ³ /h	mss				ÇIPLAK POMPA FİYATI ₺	MOTORLU AKUPLE FİYATI ₺
										60	70	80	90		
SYT65/2E	37	380	50	2900	4"	2 ^{1/2}	105	2	90	91	82	80	70.890	210.150	
SYT65/3E	55	380	50	2900	4"	2 ^{1/2}	160	3	140	142	130	125	80.580	330.880	
SYT65/4E	75	380	50	2900	4"	2 ^{1/2}	210	4	180	175	166	160	91.780	-	
SYT65/5E	90	380	50	2900	4"	2 ^{1/2}	260	5	225	218	210	200	114.510	-	
SYT65/6E	110	380	50	2900	4"	2 ^{1/2}	315	6	270	260	250	240	123.810	-	
SYT65/7E	110	380	50	2900	4"	2 ^{1/2}	375	7	315	302	290	280	133.180	-	

İsteğe göre bronz çarklı ve komple paslanmaz imal edilebilmektedir.




YATAY MİLLİ KADEMELİ POMPALAR

TİP	KW	V	Hz	d/d	GİRİŞ	ÇIKIŞ	Hm	KAD. SAYISI	m ³ /h	mss					ÇIPLAK POMPA FİYATI ₺	MOTORLU AKUPLE FİYATI ₺
										4	5	6	7	8		
SYT32/3	0.75	380	50	1450	1 1/2	1 1/4	19	3	15	14	13.5	12	11	39.270	49.780	
SYT32/4	1.1	380	50	1450	1 1/2	1 1/4	23	4	21	20	19.5	19	18	43.440	54.890	
SYT32/5	1.1	380	50	1450	1 1/2	1 1/4	29	5	26	25	24	22	21	49.070	60.600	
SYT32/6	1.5	380	50	1450	1 1/2	1 1/4	36	6	31	30	29	28	26	53.890	67.080	
SYT32/7	1.5	380	50	1450	1 1/2	1 1/4	42	7	36	35	34.5	32	30	59.220	72.150	
SYT32/8	2.2	380	50	1450	1 1/2	1 1/4	47	8	42	41	39.5	38	35	64.130	79.040	
SYT32/9	2.2	380	50	1450	1 1/2	1 1/4	54	9	47	45	44	40	38	69.150	84.470	
SYT32/10	2.2	380	50	1450	1 1/2	1 1/4	61	10	54	52	49.5	45	42	77.430	89.260	
SYT32/11	3	380	50	1450	1 1/2	1 1/4	68	11	60	58	55	51	48	82.510	95.110	
SYT32/12	3	380	50	1450	1 1/2	1 1/4	73	12	63	61	57	53	50	87.790	100.700	
SYT32/13	3	380	50	1450	1 1/2	1 1/4	80	13	71	68	65	60	57	-	-	
SYT32/14	4	380	50	1450	1 1/2	1 1/4	85	14	75	71	69	64	60	-	-	



TİP	KW	V	Hz	d/d	GİRİŞ	ÇIKIŞ	Hm	KAD. SAYISI	m ³ /h	mss					ÇIPLAK POMPA FİYATI ₺	MOTORLU AKUPLE FİYATI ₺
										8	10	12	14	16		
SYT40/2	1.1	380	50	1450	2"	1 1/2	18	2	15	14	13	12	11	42.220	54.050	
SYT40/3	1.5	380	50	1450	2"	1 1/2	26	3	21	20	19.5	18	17	48.350	61.930	
SYT40/4	2.2	380	50	1450	2"	1 1/2	35	4	30	29	28	27	25	54.890	70.600	
SYT40/5	3	380	50	1450	2"	1 1/2	43	5	37	35	34.5	32	31	61.660	78.050	
SYT40/6	3	380	50	1450	2"	1 1/2	52	6	45	43	41	40	39	68.360	84.880	
SYT40/7	4	380	50	1450	2"	1 1/2	60	7	52	50	48	46	45	78.740	94.890	
SYT40/8	4	380	50	1450	2"	1 1/2	68	8	59	56	54.5	51	50	84.950	100.700	
SYT40/9	5.5	380	50	1450	2"	1 1/2	78	9	67	65	63	60	58	91.590	113.090	
SYT40/10	5.5	380	50	1450	2"	1 1/2	85	10	75	72	70	68	65	98.450	120.180	
SYT40/11	5.5	380	50	1450	2"	1 1/2	93	11	81	78	75	73	70	107.700	126.360	
SYT40/12	7.5	380	50	1450	2"	1 1/2	100	12	89	85	83	80	78	114.990	137.240	




TİP	KW	V	Hz	d/d	GİRİŞ	ÇIKIŞ	Hm	KAD. SAYISI	m ³ /h	mss				ÇIPLAK POMPA FİYATI ₺	MOTORLU AKUPLE FİYATI ₺
										19	22	25	28		
SYT50/2	2.2	380	50	1450	2 1/2	2"	22	2	16	15.5	15	14.5	52.460	68.240	
SYT50/3	3	380	50	1450	2 1/2	2"	33	3	26	25	24.5	22	60.320	77.020	
SYT50/4	4	380	50	1450	2 1/2	2"	42	4	34	32	30	29	68.200	87.700	
SYT50/5	5.5	380	50	1450	2 1/2	2"	52	5	42	40	37	36	75.690	98.790	
SYT50/6	5.5	380	50	1450	2 1/2	2"	63	6	50	48	45	43	86.910	108.230	
SYT50/7	7.5	380	50	1450	2 1/2	2"	75	7	59	56	54	50	96.250	119.780	
SYT50/8	7.5	380	50	1450	2 1/2	2"	84	8	67	65	62	59	107.310	127.470	
SYT50/9	11	380	50	1450	2 1/2	2"	96	9	76	73	70	66	118.640	-	

İsteğe göre bronz çarklı ve komple paslanmaz imal edilebilmektedir.



YATAY MİLLİ KADEMELİ POMPALAR

TİP	KW	V	Hz	d/d	GİRİŞ	ÇIKIŞ	Hm	KAD. SAYISI	m ³ /h	34	39	44	49	ÇIPLAK POMPA FİYATI ₺	MOTORLU AKUPLE FİYATI ₺
SYT65/2	4	380	50	1450	3"	2 ^{1/2}	26	2	mss	20	21	20	19	68.680	90.270
SYT65/3	5.5	380	50	1450	3"	2 ^{1/2}	40	3		32	31	30	29	78.350	103.230
SYT65/4	7.5	380	50	1450	3"	2 ^{1/2}	53	4		42	41	40	39	89.510	116.920
SYT65/5	11	380	50	1450	3"	2 ^{1/2}	65	5		55	52	50	49	111.670	144.330
SYT65/6	15	380	50	1450	3"	2 ^{1/2}	80	6		64	60	57	55	121.130	159.850
SYT65/7	15	380	50	1450	3"	2 ^{1/2}	92	7		75	72	70	67	130.790	168.780



TİP	KW	V	Hz	d/d	GİRİŞ	ÇIKIŞ	Hm	KAD. SAYISI	m ³ /h	50	60	70	80	ÇIPLAK POMPA FİYATI ₺	MOTORLU AKUPLE FİYATI ₺
SYT80/2	11	380	50	1450	4"	3"	30	2	mss	25	23	22	21	104.070	149.100
SYT80/3	15	380	50	1450	4"	3"	44	3		37	36	34	32	117.760	168.100
SYT80/4	18.5	380	50	1450	4"	3"	60	4		50	49	45	42	131.600	187.810
SYT80/5	22	380	50	1450	4"	3"	77	5		62	60	57	52	147.480	207.010
SYT80/6	30	380	50	1450	4"	3"	90	6		75	71	69	66	161.010	236.910
SYT80/7	37	380	50	1450	4"	3"	103	7		88	83	79	75	174.480	277.160
SYT80/8	37	380	50	1450	4"	3"	120	8		100	95	90	85	187.760	292.140
SYT80/9	45	380	50	1450	4"	3"	133	9		111	108	102	97	202.050	316.090
SYT80/10	45	380	50	1450	4"	3"	150	10		124	119	112	108	214.900	328.170

İsteğe göre bronz çarklı ve komple paslanmaz imal edilebilmektedir.

EN 733 SANTRİFÜJ POMPALAR



TİP	KW	V	Hz	d/d	GİRİŞ	ÇIKIŞ	Hm	m ³ /h	30	50	100	150	180	ÇIPLAK POMPA FİYATI ₺	MOTORLU AKUPLE FİYATI ₺
SMT160/80	11	380	50	2900	DN100	DN80	33	mss	32	31	24	12	-	31.730	93.430
	15	380	50	2900	DN100	DN80	39		38	37	32	20	-	31.730	98.640
	18.5	380	50	2900	DN100	DN80	44		43	42	38	28	15	31.730	104.810
	22	380	50	2900	DN100	DN80	50		48	47	46	37	28	31.730	127.820

TİP	KW	V	Hz	d/d	GİRİŞ	ÇIKIŞ	Hm	m ³ /h	5	10	15	20	25	ÇIPLAK POMPA FİYATI ₺	MOTORLU AKUPLE FİYATI ₺
SMT250/32	7.5	380	50	2900	DN50	DN32	59	mss	58	57	56	54	45	30.670	74.290
	11	380	50	2900	DN50	DN32	82		81	80	79	77	68	30.670	92.010
	15	380	50	2900	DN50	DN32	101		100	98	97	94	88	30.670	97.220

TİP	KW	V	Hz	d/d	GİRİŞ	ÇIKIŞ	Hm	m ³ /h	20	30	40	50	60	ÇIPLAK POMPA FİYATI ₺	MOTORLU AKUPLE FİYATI ₺
SMT250/40	11	380	50	2900	DN65	DN40	56	mss	54	51	40	-	-	32.260	94.380
	15	380	50	2900	DN65	DN40	65		63	61	58	45	-	32.260	99.600
	18.5	380	50	2900	DN65	DN40	73		72	68	65	61	45	32.260	105.520
	22	380	50	2900	DN65	DN40	82		80	78	73	68	60	32.260	128.280
	30	380	50	2900	DN65	DN40	95		91	90	86	81	72	32.260	174.770

TİP	KW	V	Hz	d/d	GİRİŞ	ÇIKIŞ	Hm	m ³ /h	20	40	60	80	100	ÇIPLAK POMPA FİYATI ₺	MOTORLU AKUPLE FİYATI ₺
SMT250/50	18.5	380	50	2900	DN65	DN50	63	mss	62	61	57	48	30	33.490	107.180
	22	380	50	2900	DN65	DN50	71		70	68	64	55	38	33.490	129.240
	30	380	50	2900	DN65	DN50	84		83	81	77	71	59	33.490	175.480
	37	380	50	2900	DN65	DN50	94		93	92	90	85	75	33.490	188.520

TİP	KW	V	Hz	d/d	GİRİŞ	ÇIKIŞ	Hm	m ³ /h	60	80	100	120	160	ÇIPLAK POMPA FİYATI ₺	MOTORLU AKUPLE FİYATI ₺
SMT250/65	22	380	50	2900	DN80	DN65	60	mss	58	55	48	40	-	47.360	146.220
	30	380	50	2900	DN80	DN65	70		68	65	61	55	-	47.360	187.810
	37	380	50	2900	DN80	DN65	82		80	78	74	69	47	47.360	200.850
	45	380	50	2900	DN80	DN65	92		90	88	85	80	61	47.360	238.550
	55	380	50	2900	DN80	DN65	100		96	95	92	87	73	47.360	297.840

TİP	KW	V	Hz	d/d	GİRİŞ	ÇIKIŞ	Hm	m ³ /h	50	100	150	180	220	ÇIPLAK POMPA FİYATI ₺	MOTORLU AKUPLE FİYATI ₺
SMT250/80	37	380	50	2900	DN100	DN80	64	mss	63	60	52	45	-	49.650	202.750
	45	380	50	2900	DN100	DN80	74		73	71	64	54	-	49.650	240.460
	55	380	50	2900	DN100	DN80	84		82.3	82	78	69	53	49.650	299.730
	75	380	50	2900	DN100	DN80	103		102	101	99	95	85	49.650	-

TİP	KW	V	Hz	d/d	GİRİŞ	ÇIKIŞ	Hm	m ³ /h	175	200	225	250	300	ÇIPLAK POMPA FİYATI ₺	MOTORLU AKUPLE FİYATI ₺
SMT250/100	45	380	50	2900	DN125	DN100	60	mss	55	52	46	-	-	52.620	243.260
	55	380	50	2900	DN125	DN100	69		66	62	55	49	-	52.620	302.350
	75	380	50	2900	DN125	DN100	81		80	78	75	72	60	52.620	-
	90	280	50	2900	DN125	DN100	91		90	87	84	82	73	52.620	-
	110	380	50	2900	DN125	DN100	96		95	93	91	87	80	52.620	-


İsteğe göre bronz çarklı ve komple paslanmaz imal edilebilmektedir.

EN 733 SANTRİFÜJ POMPALAR



TİP	KW	V	Hz	d/d	GİRİŞ	ÇIKIŞ	Hm	m ³ /h	20	40	60	80	90	ÇIPLAK POMPA FİYATI ₺	MOTORLU AKUPLE FİYATI ₺
SMT160/80	1.5	380	50	1450	DN100	DN80	9	mss	8.5	7.5	5.5	-	-	31.730	36.740
	2.2	380	50	1450	DN100	DN80	11		10.5	10	8.5	6	3	31.730	45.330
	3	380	50	1450	DN100	DN80	12		11.5	11	10	7.5	6	31.730	46.870

TİP	KW	V	Hz	d/d	GİRİŞ	ÇIKIŞ	Hm	m ³ /h	12	16	18	22	26	ÇIPLAK POMPA FİYATI ₺	MOTORLU AKUPLE FİYATI ₺
SMT250/32	1.1	380	50	1450	DN50	DN32	15	mss	12	10	9	-	-	30.670	37.480
	1.5	380	50	1450	DN50	DN32	19		18	16	14	12	-	30.670	38.690
	2.2	380	50	1450	DN50	DN32	22.5		22	21	20	17	-	30.670	43.260
	3	380	50	1450	DN50	DN32	24.5		24	23	22	20	16	30.670	45.080




TİP	KW	V	Hz	d/d	GİRİŞ	ÇIKIŞ	Hm	m ³ /h	10	15	20	25	30	ÇIPLAK POMPA FİYATI ₺	MOTORLU AKUPLE FİYATI ₺
SMT250/40	1.1	380	50	1450	DN65	DN40	12.5	mss	11.5	10	6	-	-	32.260	40.700
	1.5	380	50	1450	DN65	DN40	15.5		14.5	13.5	12	10.5	-	32.260	41.930
	2.2	380	50	1450	DN65	DN40	19		18.5	17.5	16.5	14.5	-	32.260	46.820
	3	380	50	1450	DN65	DN40	22.5		21.5	20.5	19.5	18	16	32.260	48.220

TİP	KW	V	Hz	d/d	GİRİŞ	ÇIKIŞ	Hm	m ³ /h	35	40	45	50	55	ÇIPLAK POMPA FİYATI ₺	MOTORLU AKUPLE FİYATI ₺
SMT250/50	2.2	380	50	1450	DN65	DN50	15	mss	12.5	11	7	-	-	33.490	47.920
	3	380	50	1450	DN65	DN50	19		15.5	14.5	13	11.5	10	33.490	49.470
	4	380	50	1450	DN65	DN50	22		19	18	16.5	15.5	14	33.490	54.490
	5.5	380	50	1450	DN65	DN50	23		20.5	19	18	17	15.5	33.490	61.660



TİP	KW	V	Hz	d/d	GİRİŞ	ÇIKIŞ	Hm	m ³ /h	30	40	50	60	70	ÇIPLAK POMPA FİYATI ₺	MOTORLU AKUPLE FİYATI ₺
SMT250/65	3	380	50	1450	DN80	DN65	16.2	mss	15	13.5	12	10	-	47.360	54.780
	4	380	50	1450	DN80	DN65	19.5		19	18	16.5	14.5	-	47.360	59.880
	5.5	380	50	1450	DN80	DN65	23.5		22.5	21.5	20.5	19.5	17	47.360	67.040
	7.5	380	50	1450	DN80	DN65	24.5		24	23.5	22.5	21	19	47.360	73.580

TİP	KW	V	Hz	d/d	GİRİŞ	ÇIKIŞ	Hm	m ³ /h	40	60	80	100	120	ÇIPLAK POMPA FİYATI ₺	MOTORLU AKUPLE FİYATI ₺
SMT250/80	4	380	50	1450	DN100	DN80	15.8	mss	15	13.5	9.5	-	-	49.650	61.060
	5.5	380	50	1450	DN100	DN80	18.2		17.5	16.5	15	10	-	49.650	68.520
	7.5	380	50	1450	DN100	DN80	21.8		21.5	20.5	19	15.5	10	49.650	75.000
	11	380	50	1450	DN100	DN80	25.5		25.2	25	24	22	18.5	49.650	97.000



TİP	KW	V	Hz	d/d	GİRİŞ	ÇIKIŞ	Hm	m ³ /h	80	110	140	170	200	ÇIPLAK POMPA FİYATI ₺	MOTORLU AKUPLE FİYATI ₺
SMT250/100	5.5	380	50	1450	DN125	DN100	16	mss	13.5	11	8	-	-	52.620	72.860
	7.5	380	50	1450	DN125	DN100	19		17	15	11.5	-	-	52.620	79.130
	11	380	50	1450	DN125	DN100	22.5		21	19.5	17	13.5	9	52.620	101.180
	15	380	50	1450	DN125	DN100	25		24	22.5	20	17	13	52.620	112.040


İsteğe göre bronz çarklı ve komple paslanmaz imal edilebilmektedir.

EN 733 SANTRİFÜJ POMPALAR

TİP	KW	V	Hz	d/d	GİRİŞ	ÇIKIŞ	Hm	m ³ /h	20	30	40	50	60	ÇIPLAK POMPA FİYATI ₺	MOTORLU AKUPLE FİYATI ₺
SMT315/50	4	380	50	1450	DN65	DN50	25	mss	24	23	20	-	-	42.240	67.860
	5.5	380	50	1450	DN65	DN50	30		29	28	26	21	-	42.240	75.050
	7.5	380	50	1450	DN65	DN50	36.5		36	34	32	28	22	42.240	81.490
	11	380	50	1450	DN65	DN50	44.5		44	43	42	40	35	42.240	103.580



TİP	KW	V	Hz	d/d	GİRİŞ	ÇIKIŞ	Hm	m ³ /h	20	40	60	80	100	ÇIPLAK POMPA FİYATI ₺	MOTORLU AKUPLE FİYATI ₺
SMT315/65	5.5	380	50	1450	DN80	DN65	24	mss	23	22	19.5	-	-	44.880	77.540
	7.5	380	50	1450	DN80	DN65	29		28	27.5	25	22	-	44.880	84.050
	11	380	50	1450	DN80	DN65	35		34.5	34	33	30	24	44.880	106.170
	15	380	50	1450	DN80	DN65	39		38	37.5	37	35	29	44.880	116.950



TİP	KW	V	Hz	d/d	GİRİŞ	ÇIKIŞ	Hm	m ³ /h	80	100	120	140	160	ÇIPLAK POMPA FİYATI ₺	MOTORLU AKUPLE FİYATI ₺
SMT315/80	7.5	380	50	1450	DN100	DN80	25	mss	22	17	13	-	-	45.510	84.790
	11	380	50	1450	DN100	DN80	31		28	25	22	17	-	45.510	106.930
	15	380	50	1450	DN100	DN80	36		33	31	28	24	20	45.510	117.610
	18.5	380	50	1450	DN100	DN80	38		36	35	33	29	25	45.510	139.520

İsteğe göre bronz çarklı ve komple paslanmaz imal edilebilmektedir.

Yeni Ürün



ÇİFT EMİŞLİ POMPALAR 2900 d/d

TİP	KW	V	Hz	d/d	GİRİŞ	ÇIKIŞ	Hm	m ³ /h	60	80	120	160	200	ÇIPLAK POMPA FİYATI ₺	MOTORLU AKUPLE FİYATI ₺
SMC270/80	37	380	50	2900	DN125	DN80	-	mss	61	58	54	43	30	-	-
	45	380	50	2900	DN125	DN80	-		74	72	66	56	45	-	-
	55	380	50	2900	DN125	DN80	-		89	85	80	70	59	-	-
	75	380	50	2900	DN125	DN80	-		103	102	95	85	74	-	-

Firmamızdan Fiyat Alınız.

ÇİFT EMİŞLİ POMPALAR 2900 d/d

TİP	KW	V	Hz	d/d	GİRİŞ	ÇIKIŞ	Hm	m ³ /h	120	160	200	240	280	ÇIPLAK POMPA FİYATI ₺	MOTORLU AKUPLE FİYATI ₺
SMC310/100	75	380	50	2900	DN150	DN100	-	mss	81	78	73	66	59	-	-
	90	380	50	2900	DN150	DN100	-		101	97	92	85	79	-	-
	100	380	50	2900	DN150	DN100	-		120	118	112	105	99	-	-

Firmamızdan Fiyat Alınız.

Yeni
Ürün



2900d/d INLINE SANTRİFÜJ POMPALAR

TİP	KW	V	Hz	d/d	GİRİŞ ÇIKIŞ	L mm	Hm	m ³ /h	10	15	20	25	30	FİYAT ₺
SML160/40	2.2	380	50	2900	DN40	340	26.5	mss	24	22	19.5	15	-	25.590
	3	380	50	2900	DN40	340	31		30.5	29	25.5	21.5	15	29.450
	4	380	50	2900	DN40	340	32		35	33	30	26	20	34.930
	5.5	380	50	2900	DN40	340	43		41	39	36.5	33	26	41.900

TİP	KW	V	Hz	d/d	GİRİŞ ÇIKIŞ	L mm	Hm	m ³ /h	5	10	20	30	35	FİYAT ₺
SML200/40	5.5	380	50	2900	DN40	380	41	mss	40.5	40	35.5	24	-	46.340
	7.5	380	50	2900	DN40	380	50		49.5	48	46	36	25	49.520
	11	380	50	2900	DN40	380	66		65.5	65	64.5	60	54.5	68.870

Yeni
Ürün



TİP	KW	V	Hz	d/d	GİRİŞ ÇIKIŞ	L mm	Hm	m ³ /h	18	30	35	45	50	FİYAT ₺
SML160/50	4	380	50	2900	DN 50	340	28	mss	26.5	24	21.5	17	13	36.550
	5.5	380	50	2900	DN 50	340	35		33	31	30	24.5	21	45.440
	7.5	380	50	2900	DN 50	340	42		41.5	40	39	35	32	48.160

TİP	KW	V	Hz	d/d	GİRİŞ ÇIKIŞ	L mm	Hm	m ³ /h	20	30	40	50	60	FİYAT ₺
SML200/50	7.5	380	50	2900	DN50	425	42	mss	39	38	35	30	-	50.880
	11	380	50	2900	DN50	425	55		53	52	50	45	37	69.680
	15	380	50	2900	DN50	425	67		64.5	63	61	58	51	76.940

Yeni
Ürün



TİP	KW	V	Hz	d/d	GİRİŞ ÇIKIŞ	L mm	Hm	m ³ /h	10	20	40	50	60	FİYAT ₺
SML250/50	15	380	50	2900	DN50	475	58	mss	56.5	56	55	48	-	78.890
	18.5	380	50	2900	DN50	475	68.5		68	67	65	60	50	85.600
	22	380	50	2900	DN50	475	77.5		77	76	75	70	62.5	106.280
	30	380	50	2900	DN50	475	94		93	92	90.5	87	82.5	147.810

TİP	KW	V	Hz	d/d	GİRİŞ ÇIKIŞ	L mm	Hm	m ³ /h	20	40	50	60	70	FİYAT ₺
SML160/65	5.5	380	50	2900	DN 65	380	34	mss	33	27	20	-	-	47.400
	7.5	380	50	2900	DN 65	380	40		39	37	33	27	18	51.230
	11	380	50	2900	DN 65	380	50		49	48	46	40	34	72.240

TİP	KW	V	Hz	d/d	GİRİŞ ÇIKIŞ	L mm	Hm	m ³ /h	40	60	80	100	120	FİYAT ₺
SML160/80	7.5	380	50	2900	DN 80	425	27	mss	23.5	22	15	6	-	53.040
	11	380	50	2900	DN 80	425	36		35	32	26	14	-	76.740
	15	380	50	2900	DN 80	425	43		42	39	36	27	18	85.780
	18.5	380	50	2900	DN 80	425	47		46	44	42	36	26	99.330

İsteğe göre bronz çarklı ve komple paslanmaz imal edilebilmektedir.

Yeni
Ürün



1450d/d INLINE SANTRİFÜJ POMPALAR

TİP	KW	V	Hz	d/d	GİRİŞ ÇIKIŞ	L mm	Hm	m ³ /h	5	12	15	20	25	FİYAT ₺
SML200/40	1.1	380	50	1450	DN40	380	15.8	mss	14.2	14	13	9	-	29.840
	1.5	380	50	1450	DN40	380	14.4		15.5	15	14.5	11	-	33.570

TİP	KW	V	Hz	d/d	GİRİŞ ÇIKIŞ	L mm	Hm	m ³ /h	10	15	20	25	30	FİYAT ₺
SML160/50	1.1	380	50	1450	DN 50	340	9	mss	8.5	8	7	6	4	28.250
	1.5	380	50	1450	DN 50	340	11		10	9.5	9	7.5	6	30.410

Yeni
Ürün



TİP	KW	V	Hz	d/d	GİRİŞ ÇIKIŞ	L mm	Hm	m ³ /h	10	20	30	40	50	FİYAT ₺
SML200/50	1.1	380	50	1450	DN50	475	11	mss	10.5	9	6.5	-	-	31.400
	1.5	380	50	1450	DN50	475	13		12.5	11.5	10	5.5	-	35.010
	2.2	380	50	1450	DN50	475	17		16.5	15.5	14	10	4	38.890

TİP	KW	V	Hz	d/d	GİRİŞ ÇIKIŞ	L mm	Hm	m ³ /h	5	15	20	25	30	FİYAT ₺
SML250/50	2.2	380	50	1450	DN50	475	16.5	mss	16	15.5	15	14	11.5	41.680
	3	380	50	1450	DN50	475	20.5		20	19.5	19	18	16.5	44.420
	4	380	50	1450	DN50	475	22		22	21.5	21	20.5	19	47.420

Yeni
Ürün



TİP	KW	V	Hz	d/d	GİRİŞ ÇIKIŞ	L mm	Hm	m ³ /h	8	12	20	28	32	FİYAT ₺
SML160/65	1.1	380	50	1450	DN 65	380	10,5	mss	10.4	10	9.5	7.5	-	30.840
	1.5	380	50	1450	DN 65	380	12		11.8	11.6	11.4	10.4	9.2	33.380

TİP	KW	V	Hz	d/d	GİRİŞ ÇIKIŞ	L mm	Hm	m ³ /h	18	30	42	48	54	FİYAT ₺
SML160/80	1.1	380	50	1450	DN 80	425	8,5	mss	8	7	5	-	-	31.280
	1.5	380	50	1450	DN 80	425	10,5		10	9.5	8	6.5	5	34.720

İsteğe göre bronz çarklı ve komple paslanmaz imal edilebilmektedir.

KAT SAYISINA GÖRE PRATİK BAR SEÇİM TABLOSU
Tablo 1

KAT SAYI	PA(Bar)	KAT SAYI	PA(Bar)
1	2.4	16	7.6
2	2.8	17	7.9
3	3.1	18	8.3
4	3.5	19	8.6
5	3.8	20	9
6	4.1	21	9.3
7	4.5	22	9.7
8	4.8	23	10
9	5.2	24	10.4
10	5.5	25	10.7
11	5.9	26	11
12	6.2	27	11.4
13	6.6	28	11.7
14	6.9	29	12.1
15	7.3	30	12.4

DAİRE SAYISINA GÖRE PRATİK (m³/h) SEÇİM TABLOSU
Tablo 2

DAİRE SAYISI	m ³ /h	DAİRE SAYISI	Q(m ³ /h)	DAİRE SAYISI	Q(m ³ /h)	DAİRE SAYISI	Q(m ³ /h)	DAİRE SAYISI	Q(m ³ /h)
2	0.8	32	6.7	64	13.4	128	26.8	256	53.6
4	1.6	34	7.2	68	14.4	136	28.8	272	57.6
6	1.8	36	7.6	72	15.2	144	30.4	288	60.8
8	2	38	8	76	16	152	32	304	64
10	2.4	40	8.4	80	16.8	160	33.6	320	67.2
12	2.5	42	8.8	84	17.6	168	35.2	336	70.4
14	2.9	44	9.3	88	18.6	176	37.2	352	74.4
16	3.4	46	9.7	92	19.4	184	38.8	368	77.6
18	3.8	48	10.1	96	20.2	192	40.4	384	80.8
20	4.2	50	10.5	100	21	200	42	400	84
22	4.6	52	10.9	104	21.8	208	43.6	416	87.2
24	5	54	11.3	108	22.6	216	45.2	432	90.4
26	5.5	56	11.8	112	23.6	224	47.2	448	94.4
28	5.9	58	12.2	116	24.4	232	48.8	464	97.6
30	6.3	60	12.6	120	25.2	240	50.4	480	100.8

POMPA TİPİNE GÖRE ÖNERİLEN MİNİMUM TANK HACİMLERİ
Tablo 3

POMPA TİPİ	LİTRE	POMPA TİPİ	LİTRE
SHT 6 x 1	80 lt	SHT 34 x 1	750 lt
SHT 8 x 1	100 lt	SHT 32 x 1	500 lt
SHT 12 x 1	200 lt	SHT 40 x 1	750 lt
SHT 16 x 1	300 lt	SHT 50 x 1	1000 lt
SHT 24 x 1	500 lt	SHT 65 x 1	2000 lt

Not: 10 bar üzeri pompa tiplerinde 16 bar'lık genleşme tankı kullanılmalıdır.

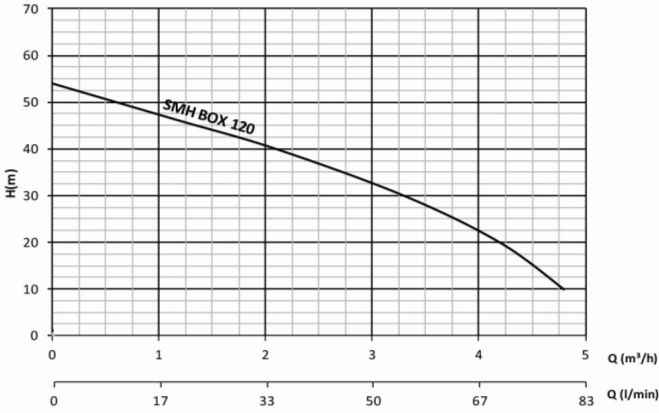
Tabloların Kullanımı; Tablo 1'den kat sayısına göre basınç belirleyiniz. Tablo 2'den daire sayısına göre debiyi (m³/saat) belirleyiniz. Bu iki veriyi kullanarak hidrofor grubundaki ürünlerin eğri grafiklerinde iki veriyi karşılaştırıp eğri içinde kalan en uygun pompa tipini seçiniz. Tablo 3'ten ise seçilen pompa tipine göre bir pompa için minimum tank hacmi seçilir.

**ULTRA
SESSİZ
48 dB**



Performans

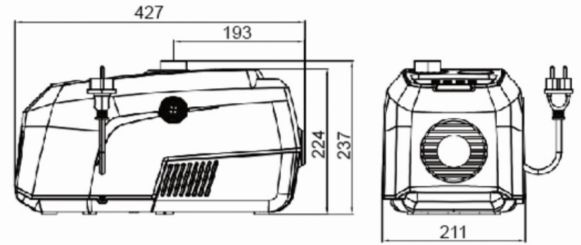
SMH BOX 120, sabit basıncı korumak ve en yüksek derecede enerji tasarrufu sağlamak için invertör teknolojisi ile donatılmıştır.



Kullanım Alanları

Konut ve villalarda basınç yükseltme işlemlerini gerçekleştirmek için tasarlanmıştır.

- Şehir şebeke suyunun basınçlandırılması
- Su depolarından gele suyun basınçlandırılmasında
- Su kuyularından gelen suyun basınçlandırılmasında



Teknik Özellikler

Model	V	P	H max.	Q max.	Giriş & Çıkış	T max.	Basınç	Daire Sayısı	Kat Sayısı	FİYAT ₺
SMH BOX 120	160-250V 50Hz-60Hz	0.9 kW 1.2 HP	50 m	5.2 m³/h	1" G	0-30°C	6bar	10	5	36.580



Sabit Basınç

Entegre Invertör Kontrol Sistemi

Frekans sürücüsü sayesinde her zaman sabit basınç



Aşırı Isınmaya
Karşı Koruma



Aşırı yüklemeye
koruması



Düşük Su
Koruması



Enerji Tasarrufu

Değişken frekanslı sabit mıknatıslı motor

Frekans sürücüsü ve mıknatıslı motoru sayesinde maksimum enerji tasarrufu



Düşük Voltaj
Koruması



Darbeye
Dayanıklı




Arıza
Alarmı

JET POMPALI PAKET HİDROFORLAR


TİP	KW	HP	V		ÇALIŞMA BASINCI	m ³ /h Max	TANK HACİM	W mm	L mm	H mm	DAİRE SAYISI	KAT SAYISI	FİYAT ₺
			MONO	TRİ									
SMJH 85 (FLATÖR)	0.65	0.85	220	380	2 - 4	3.5	24	350	440	590	4	4	14.780
SMJKH 100 (FLATÖR)	0.75	1	220	-	2 - 4.5	3.5	24	350	440	590	5	5	16.040
SMJH 150 (FLATÖR)	1.1	1.5	220	380	3 - 5	4.5	50	350	630	720	10	5	20.890
SMJH 220 (FLATÖR+PANO)	1.6	2.2	220	380	4 - 6	6	100	475	845	810	16	8	36.130

*5 m kablolu sıvı seviye flatörü hidrofor fiyatlarımıza dahildir.


PASLANMAZ SANTRİFÜJ POMPALI PAKET HİDROFORLAR

TİP	KW	HP	V		ÇALIŞMA BASINCI	m ³ /h Max	TANK HACİM	W mm	L mm	H mm	DAİRE SAYISI	KAT SAYISI	FİYAT ₺
			MONO	TRİ									
SMINOXH 150/4 SMINOXH 150/4T (FLATÖR)	1.1	1.5	220	380	3 - 5	5.8	50	350	650	720	12	5	28.390

*5 m kablolu sıvı seviye flatörü hidrofor fiyatlarımıza dahildir.


YATAY KADEMELİ PAKET HİDROFORLAR

TİP	KW	HP	V		ÇALIŞMA BASINCI	m ³ /h Max	TANK HACİM	W mm	L mm	H mm	DAİRE SAYISI	KAT SAYISI	FİYAT ₺
			MONO	TRİ									
SYM6-100/6 SYMTH6-100/6 (FLATÖR+PANO)	0.75	1	220	380	3 - 5	6	100	505	795	840	12 - 16	6 - 3	30.560
SYM6-150/8 SYMTH6-150/8 (FLATÖR+PANO)	1.1	1.5	220	380	4 - 6	6	100	505	880	840	12 - 18	9 - 4	31.670
SYM8-220/6 SYMTH8-220/6 (FLATÖR+PANO)	1.6	2.2	220	380	5 - 7	8	100	505	795	840	16 - 28	14 - 6	35.930
SYM8-300/8 SYMTH8-300/8 (FLATÖR+PANO)	2.2	3	220	380	8 - 10	8	100	505	800	840	20 - 28	17 - 10	37.680
SYM12-220/4 SYMTH12-220/4 (FLATÖR+PANO)	1.6	2.2	220	380	3 - 5	12	100	505	785	840	24 - 48	9 - 4	34.950
SYM12-300/6 SYMTH12-300/6 (FLATÖR+PANO)	2.2	3	220	380	5 - 7	12	100	505	790	840	24 - 38	14 - 9	36.510

*Pompa kumanda panosu ve 10 m kablolu sıvı seviye flatörü hidrofor fiyatlarımıza dahildir.

EMİŞLİ ÇİFT KADEMELİ HİDROFORLAR



1 Pompa

TİP	KW	V	Hz	d/d	Hm	KOLLEKTÖR		DEBİ m ³ /h	KAPASİTE mss	DAİRE SAYISI	KAT SAYISI	FİYAT ₺
						GİRİŞ	ÇIKIŞ					
SMKTA550	1x4	380	50	2900	78	1 1/2	1 1/2	15 - 10	4.5 - 7	45-70	14-7	54.370
SMKTA750	1x5.5	380	50	2900	87	1 1/2	1 1/2	15 - 10	5.5 - 8	45-70	17-10	64.320
SMKTA550/2	1x4	380	50	2900	58	2"	2"	25 - 10	3 - 5.5	45-115	10-3	55.730
SMKTA750/2	1x5.5	380	50	2900	68	2"	2"	25 - 10	4 - 6	45-115	11-6	65.530

*Pompa kumanda panosu ve 10m kablolu sıvı seviye flatörü hidrofor fiyatlarımıza dahildir.



2 Pompa

TİP	KW	V	Hz	d/d	Hm	KOLLEKTÖR		DEBİ m ³ /h	KAPASİTE mss	DAİRE SAYISI	KAT SAYISI	FİYAT ₺
						GİRİŞ	ÇIKIŞ					
SMKTB550	2x4	380	50	2900	78	1 1/2	3"	30 - 20	4.5 - 7	90-140	14-7	114.680
SMKTB750	2x5.5	380	50	2900	87	1 1/2	3"	30 - 20	5.5 - 8	90-140	17-10	130.370
SMKTB550/2	2x4	380	50	2900	58	2"	3"	50 - 20	3 - 5.5	90-230	10-3	116.030
SMKTB750/2	2x5.5	380	50	2900	68	2"	3"	50 - 20	4 - 6	90-230	11-6	131.850

*Pompa kumanda panosu ve 10m kablolu sıvı seviye flatörü hidrofor fiyatlarımıza dahildir.

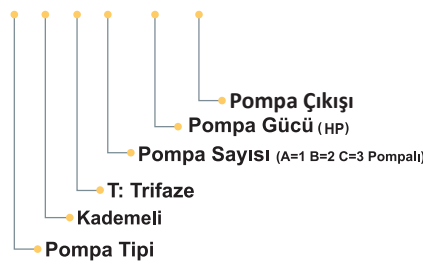


3 Pompa

TİP	KW	V	Hz	d/d	Hm	KOLLEKTÖR		DEBİ m ³ /h	KAPASİTE mss	DAİRE SAYISI	KAT SAYISI	FİYAT ₺
						GİRİŞ	ÇIKIŞ					
SMKTC550	3x4	380	50	2900	78	1 1/2	3"	45 - 30	4.5 - 7	135-210	14-7	154.030
SMKTC750	3x5.5	380	50	2900	87	1 1/2	3"	45 - 30	5.5 - 8	135-210	17-10	178.420
SMKTC550/2	3x4	380	50	2900	58	2"	3"	75 - 30	3 - 5.5	135-345	10-3	155.570
SMKTC750/2	3x5.5	380	50	2900	68	2"	3"	75 - 30	4 - 6	135-345	11-6	186.430

*Pompa kumanda panosu ve 10m kablolu sıvı seviye flatörü hidrofor fiyatlarımıza dahildir.

SM K T A 550 2



EMİŞLİ PASLANMAZ KADEMELİ HİDROFORLAR



1 Pompa

TİP	KW	V		Hz	d/d	Hm	KOLLEKTÖR		DEBİ m ³ /h	KAPASİTE mss	DAİRE SAYISI	KAT SAYISI	FİYAT ₺
		MONO	TRİ				GİRİŞ	ÇIKIŞ					
SMINOX12A220/2	1x1.6	220	380	50	2900	52	1 ^{1/4}	1 ^{1/4}	9 - 3	2.7 - 4.5	40 - 14	2 - 7	57.470
SMINOX12A300/3T	1x2.2	-	380	50	2900	72	1 ^{1/4}	1 ^{1/4}	9 - 3	3.5 - 6	40 - 14	4 - 11	64.340

*Pompa kumanda panosu ve 10m kablolu sıvı seviye flatörü hidrofor fiyatlarımıza dahildir.

*Pompa emiş rekoru ve basma kollektörü AISI 304 Paslanmazdır.



2 Pompa

TİP	KW	V		Hz	d/d	Hm	KOLLEKTÖR		DEBİ m ³ /h	KAPASİTE mss	DAİRE SAYISI	KAT SAYISI	FİYAT ₺
		MONO	TRİ				GİRİŞ	ÇIKIŞ					
SMINOX12B220/2	2x1.6	220	380	50	2900	52	1 ^{1/4}	2"	18 - 6	2.7 - 4.5	80 - 28	2 - 7	107.750
SMINOX12B300/3T	2x2.2	-	380	50	2900	72	1 ^{1/4}	2"	18 - 6	3.5 - 6	80 - 28	4 - 11	117.510

*Pompa kumanda panosu ve 10m kablolu sıvı seviye flatörü hidrofor fiyatlarımıza dahildir.

*Pompa emiş rekoru ve basma kollektörü AISI 304 Paslanmazdır.



3 Pompa

TİP	KW	V		Hz	d/d	Hm	KOLLEKTÖR		DEBİ m ³ /h	KAPASİTE mss	DAİRE SAYISI	KAT SAYISI	FİYAT ₺
		MONO	TRİ				GİRİŞ	ÇIKIŞ					
SMINOX12C220/2	3x1.6	220	380	50	2900	52	1 ^{1/4}	2"	27 - 9	2.7 - 4.5	120 - 42	2 - 7	145.290
SMINOX12C300/3T	3x2.2	-	380	50	2900	72	1 ^{1/4}	2"	27 - 9	3.5 - 6	120 - 42	4 - 11	160.260

*Pompa kumanda panosu ve 10m kablolu sıvı seviye flatörü hidrofor fiyatlarımıza dahildir.

*Pompa emiş rekoru ve basma kollektörü AISI 304 Paslanmazdır.

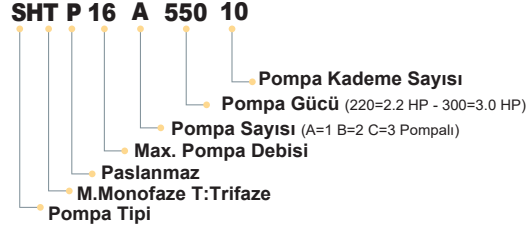
SMINOX 12 A 300 3 T



DÜŞEY MİLLİ KADEMELİ KOMPLE PASLANMAZ POMPALAR


TİP	KW	HP	V	Hz	A	d/d	GİRİŞ ÇIKIŞ	Hm	m ³ /h	1	3	5	8	10	12	16	FİYAT ₺
SHTP8-220/8	1.6	2.2	380	50	4.2	2900	DN40 PN16	85	mss	78	68	50	15	-	-	-	49.400
SHTP8-300/10	2.2	3	380	50	5.2	2900	DN40 PN16	105		95	80	60	15	-	-	-	51.780
SHTP8-400/12	3	4	380	50	6.2	2900	DN40 PN16	125		110	90	65	20	-	-	-	53.020
SHTP16-550/8	4	5.5	380	50	6	2900	DN40 PN16	88		85	81	75	63	50	35	5	60.280
SHTP16-550/10	4	5.5	380	50	7.7	2900	DN40 PN16	112		110	106	102	90	75	52	5	65.840
SHTP16-750/12	5.5	7.5	380	50	9.5	2900	DN40 PN16	134		133	130	125	108	88	64	5	73.590
SHTP16-750/14	5.5	7.5	380	50	11.2	2900	DN40 PN16	155		153	150	145	122	103	75	5	81.290

SHTP serisi pompaların giriş ve çıkışları DN40 PN16 flanşlı tip olarak üretilmektedir.


DÜŞEY MİLLİ KADEMELİ KOMPLE PASLANMAZ HİDROFOR (Genleşme Tankı ve Flex Bağlantı Hortumu Hariç)


1 Pompalı

TİP	KW	V	Hz	d/d	Hm	KOLLEKTÖR GİRİŞ ÇIKIŞ	DEBİ m ³ /h	KAPASİTE mss	DAİRE SAYISI	KAT SAYISI	FİYAT ₺
SHTP8 A 220/8	1x1.6	380	50	2900	85	1 1/2 1 1/2	5 - 4	5 - 6	18 - 24	11 - 8	75.130
SHTP8 A 300/10	1x2.2	380	50	2900	105	1 1/2 1 1/2	5 - 4	6 - 7	18 - 24	14 - 11	81.050
SHTP8 A 400/12	1x3	380	50	2900	125	1 1/2 1 1/2	5 - 4	6.5 - 8	18 - 24	17 - 13	86.720
SHTP16 A 550/8	1x4	380	50	2900	88	1 1/2 1 1/2	9 - 5	5.5 - 7.5	35 - 48	11 - 7	94.950
SHTP16 A 550/10	1x4	380	50	2900	112	1 1/2 1 1/2	10 - 5	7.5 - 10	24 - 48	23 - 15	100.160
SHTP16 A 750/12	1x5.5	380	50	2900	134	1 1/2 1 1/2	10 - 6	8.5 - 12	28 - 48	28 - 19	116.190
SHTP16 A 750/14	1x5.5	380	50	2900	155	1 1/2 1 1/2	10 - 7	9.5 - 13	32 - 48	32 - 22	132.290



2 Pompalı

SHTP8 B 220/8	2x1.6	380	50	2900	85	2" 2"	10 - 8	5 - 6	36 - 48	11 - 8	111.900
SHTP8 B 300/10	2x2.2	380	50	2900	105	2" 2"	10 - 8	6 - 7	36 - 48	14 - 11	115.430
SHTP8 B 400/12	2x3	380	50	2900	125	2" 2"	10 - 8	6.5 - 8	36 - 48	17 - 13	125.810
SHTP16 B 550/8	2x4	380	50	2900	88	3" 2 1/2	18 - 10	5.5 - 7.5	70 - 96	11 - 7	185.410
SHTP16 B 550/10	2x4	380	50	2900	112	3" 2 1/2	20 - 10	7.5 - 10	48 - 96	23 - 15	208.170
SHTP16 B 750/12	2x5.5	380	50	2900	134	3" 2 1/2	20 - 12	8.5 - 12	56 - 96	28 - 19	222.740
SHTP16 B 750/14	2x5.5	380	50	2900	155	3" 2 1/2	20 - 14	9.5 - 13	64 - 96	32 - 22	236.540



3 Pompalı

SHTP8 C 220/8	3x1.6	380	50	2900	85	2" 2"	15 - 12	5 - 6	54 - 72	11 - 8	191.700
SHTP8 C 300/10	3x2.2	380	50	2900	105	2" 2"	15 - 12	6 - 7	54 - 72	14 - 11	200.370
SHTP8 C 400/12	3x3	380	50	2900	125	2" 2"	15 - 12	6.5 - 8	54 - 72	17 - 13	220.190
SHTP16 C 550/8	3x4	380	50	2900	88	3" 2 1/2	27 - 15	5.5 - 7.5	105 - 144	11 - 7	270.400
SHTP16 C 550/10	3x4	380	50	2900	112	3" 2 1/2	30 - 15	7.5 - 10	72 - 144	23 - 15	296.380
SHTP16 C 750/12	3x5.5	380	50	2900	134	3" 2 1/2	30 - 18	8.5 - 12	85 - 144	28 - 19	333.320
SHTP16 C 750/14	3x5.5	380	50	2900	155	3" 2 1/2	30 - 21	9.5 - 13	96 - 144	32 - 22	371.130

*Pompa kumanda panosu ve 10m kablolu sıvı seviye flatörü hidrofor fiyatlarımıza dahildir.

*10bar üzeri pompa tiplerinde 16 bar'lık genleşme tankı kullanılmalıdır.

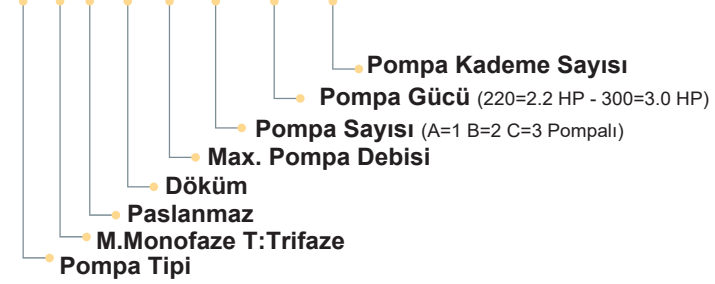
*Frekans kontrollü hidrofor sistemleri için firmamıza danışınız.

DÜŞEY MİLLİ PASLANMAZ ÇARK VE DİFÜZÖRLÜ INLINE POMPALAR



TİP	KW	HP	V	Hz	A	d/d	GİRİŞ ÇIKIŞ	Hm	m ³ /h	1	3	5	8	10	12	16	FİYAT ₺
SHTPD8-220/8	1.6	2.2	380	50	4.2	2900	1 1/2 1 1/2	85	mss	78	68	50	15	-	-	-	48.100
SHTPD8-300/10	2.2	3	380	50	5.2	2900	1 1/2 1 1/2	105		95	80	60	15	-	-	-	50.540
SHTPD8-400/12	3	4	380	50	6.2	2900	1 1/2 1 1/2	125		110	90	65	15	-	-	-	51.770
SHTPD16-550/8	4	5.5	380	50	6	2900	1 1/2 1 1/2	88		85	81	75	63	50	35	5	59.030
SHTPD16-550/10	4	5.5	380	50	7.7	2900	1 1/2 1 1/2	112		110	106	102	90	75	52	5	64.600
SHTPD16-750/12	5.5	7.5	380	50	9.5	2900	1 1/2 1 1/2	134		133	130	125	108	88	64	5	72.350
SHTPD16-750/14	5.5	7.5	380	50	11.2	2900	1 1/2 1 1/2	155		153	150	145	122	103	75	5	80.040

SHT P D 16 A 550 10



DÜŞEY MİLLİ PASLANMAZ ÇARK VE DİFÜZÖRLÜ HİDROFOR (Genleşme Tankı ve Flex Bağlantı Hortumu Hariç)

TİP	KW	V	Hz	d/d	Hm	KOLLEKTÖR giriş	çıkış	DEBİ m ³ /h	KAPASİTE mss	DAİRE SAYISI	KAT SAYISI	FİYAT ₺
SHTPD8 A 220/8	1x1.6	380	50	2900	85	1 1/2	1 1/2	5 - 4	5 - 6	18 - 24	11 - 8	72.820
SHTPD8 A 300/10	1x2.2	380	50	2900	105	1 1/2	1 1/2	5 - 4	6 - 7	18 - 24	14 - 11	78.740
SHTPD8 A 400/12	1x3	380	50	2900	125	1 1/2	1 1/2	5 - 4	6.5 - 8	18 - 24	17 - 13	84.420
SHTPD16 A 550/8	1x4	380	50	2900	88	1 1/2	1 1/2	10 - 8	4.5 - 6	35 - 48	11 - 7	92.640
SHTPD16 A 550/10	1x4	380	50	2900	112	1 1/2	1 1/2	10 - 5	7.5 - 10	24 - 48	23 - 15	97.850
SHTPD16 A 750/12	1x5.5	380	50	2900	134	1 1/2	1 1/2	10 - 6	8.5 - 12	28 - 48	28 - 19	113.880
SHTPD16 A 750/14	1x5.5	380	50	2900	155	1 1/2	1 1/2	10 - 7	9.5 - 13	32 - 48	32 - 22	129.960

1 Pompalı

SHTPD8 B 220/8	2x1.6	380	50	2900	85	2"	2"	10 - 8	5 - 6	36 - 48	11 - 8	109.530
SHTPD8 B 300/10	2x2.2	380	50	2900	105	2"	2"	10 - 8	6 - 7	36 - 48	14 - 11	113.320
SHTPD8 B 400/12	2x3	380	50	2900	125	2"	2"	10 - 8	6.5 - 8	36 - 48	17 - 13	123.440
SHTPD16 B 550/8	2x4	380	50	2900	88	3"	2 1/2	20 - 16	4.5 - 6	70 - 96	11 - 7	183.040
SHTPD16 B 550/10	2x4	380	50	2900	112	3"	2 1/2	20 - 10	7.5 - 10	48 - 96	23 - 15	206.990
SHTPD16 B 750/12	2x5.5	380	50	2900	134	3"	2 1/2	20 - 12	8.5 - 12	56 - 96	28 - 19	220.380
SHTPD16 B 750/14	2x5.5	380	50	2900	155	3"	2 1/2	20 - 14	9.5 - 13	64 - 96	32 - 22	234.120

2 Pompalı


SHTPD8 C 220/8	3x1.6	380	50	2900	85	2"	2"	15 - 12	5 - 6	54 - 72	11 - 8	189.300
SHTPD8 C 300/10	3x2.2	380	50	2900	105	2"	2"	15 - 12	6 - 7	54 - 72	14 - 11	197.980
SHTPD8 C 400/12	3x3	380	50	2900	125	2"	2"	15 - 12	6.5 - 8	54 - 72	17 - 13	217.800
SHTPD16 C 550/8	3x4	380	50	2900	88	3"	2 1/2	30 - 24	4.5 - 6	105 - 144	11 - 7	268.000
SHTPD16 C 550/10	3x4	380	50	2900	112	3"	2 1/2	30 - 15	7.5 - 10	72 - 144	23 - 15	293.990
SHTPD16 C 750/12	3x5.5	380	50	2900	134	3"	2 1/2	30 - 18	8.5 - 12	85 - 144	28 - 19	330.930
SHTPD16 C 750/14	3x5.5	380	50	2900	155	3"	2 1/2	30 - 21	9.5 - 13	96 - 144	32 - 22	368.740

3 Pompalı

*Pompa kumanda panosu ve 10m kablolu sıvı seviye flatörü hidrofor fiyatlarımıza dahildir.

*10bar üzeri pompa tiplerinde 16 bar'lık genleşme tankı kullanılmalıdır.

*Frekans kontrollü hidrofor sistemleri için firmamıza danışınız.

MONOFAZE DÜŞEY MİLLİ KADEMELİ POMPALAR


TİP	KW	HP	V	Hz	A	d/d	GİRİŞ ÇIKIŞ	Hm	m ³ /h	2	3	5	7	10	FİYAT ₺
SHM6-100/6	0.75	1	220	50	5	2900	1 ^{1/4} 1"	55	mss	46	38	10	-	-	13.520
SHM6-150/8	1.1	1.5	220	50	5.5	2900	1 ^{1/4} 1"	72		60	48	10	-	-	14.720
SHM8-220/6	1.6	2.2	220	50	10	2900	1 ^{1/4} 1"	83		77	70	50	25	-	19.480
SHM8-300/8	2.2	3	220	50	13.2	2900	1 ^{1/4} 1"	110		100	90	70	30	-	20.580
SHM12-220/4	1.6	2.2	220	50	11	2900	1 ^{1/4} 1 ^{1/4}	60		57	56	52	46	32	18.290
SHM12-300/6	2.2	3	220	50	14.2	2900	1 ^{1/4} 1 ^{1/4}	82		77	74	67	59	37	19.710

SHM 6 A 150 8

MONOFAZE DÜŞEY MİLLİ KADEMELİ HİDROFORLAR (Genleşme Tankı ve Flex Bağlantı Hortumu Hariç)

1 Pompalı

TİP	KW	V	Hz	d/d	Hm	KOLLEKTÖR GİRİŞ ÇIKIŞ	DEBİ m ³ /h	KAPASİTE mss	DAİRE SAYISI	KAT SAYISI	FİYAT ₺
SHM6A 100/6	1x0.75	220	50	2900	55	1 ^{1/4} 1"	4 - 2.5	2.5 - 4.2	12 - 16	6 - 3	25.020
SHM6A 150/8	1x1.1	220	50	2900	72	1 ^{1/4} 1"	4.2 - 2.5	3 - 5	12 - 18	9 - 4	26.320
SHM8A 220/6	1x1.6	220	50	2900	83	1 ^{1/4} 1"	6 - 3	4 - 7	16 - 28	14 - 6	29.050
SHM8A 300/8	1x2.2	220	50	2900	110	1 ^{1/4} 1 ^{1/4}	5.5 - 4	6 - 8	20 - 28	17 - 10	29.880
SHM12A 220/4	1x1.6	220	50	2900	60	1 ^{1/4} 1 ^{1/4}	10 - 6	3 - 5	24 - 48	9 - 4	29.760
SHM12A 300/6	1x2.2	220	50	2900	82	1 ^{1/4} 1 ^{1/4}	8.5 - 4	5 - 7	24 - 38	14 - 9	31.580


2 Pompalı

SHM6B 100/6	2x0.75	220	50	2900	55	2" 2"	8 - 5	2.5 - 4.2	24 - 32	6 - 3	52.080
SHM6B 150/8	2x1.1	220	50	2900	72	2" 2"	8.4 - 5	3 - 5	24 - 36	9 - 4	53.720
SHM8B 220/6	2x1.6	220	50	2900	83	2" 2"	12 - 6	4 - 7	32 - 56	14 - 6	58.880
SHM8B 300/8	2x2.2	220	50	2900	110	2" 2"	11 - 8	6 - 8	40 - 56	17 - 10	66.920
SHM12B 220/4	2x1.6	220	50	2900	60	2" 2"	20 - 12	3 - 5	48 - 96	9 - 4	61.120
SHM12B 300/6	2x2.2	220	50	2900	82	2" 2"	17 - 8	5 - 7	48 - 76	14 - 9	62.440


3 Pompalı

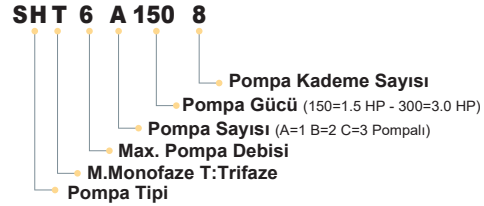
SHM6C 100/6	3x0.75	220	50	2900	55	2" 2"	12 - 7.5	2.5 - 4.2	36 - 48	6 - 3	77.250
SHM6C 150/8	3x1.1	220	50	2900	72	2" 2"	12.6 - 7.5	3 - 5	36 - 54	9 - 4	79.600
SHM8C 220/6	3x1.6	220	50	2900	83	2" 2"	18 - 9	4 - 7	48 - 84	14 - 6	84.270
SHM8C 300/8	3x2.2	220	50	2900	110	2" 2"	16 - 12	6 - 8	60 - 84	17 - 10	95.620
SHM12C 220/4	3x1.6	220	50	2900	60	2" 2"	30 - 18	3 - 5	72 - 144	9 - 4	92.450
SHM12C 300/6	3x2.2	220	50	2900	82	2" 2"	25.5 - 12	5 - 7	72 - 114	14 - 9	94.900

*Pompa kumanda panosu ve 10m kablolu sıvı seviye flatörü hidrofor fiyatlarımıza dahildir.

*10bar üzeri pompa tiplerinde 16 bar'lık genleşme tankı kullanılmalıdır.


TRİFAZE DÜŞEY MİLLİ KADEMELİ POMPALAR

TİP	KW	HP	V	Hz	A	d/d	GİRİŞ ÇIKIŞ	Hm	m ³ /h	1	2	3	5	7	FIYAT ₺
SHT6-100/6	0.75	1	380	50	2.4	2900	1 ^{1/4} 1"	55	mss	52	46	38	10	-	13.520
SHT6-150/8	1.1	1.5	380	50	2.4	2900	1 ^{1/4} 1"	72		68	60	48	10	-	14.720
SHT6-180/10	1.35	1.8	380	50	3.2	2900	1 ^{1/4} 1"	92		83	72	57	10	-	17.140


TRİFAZE DÜŞEY MİLLİ KADEMELİ HİDROFORLAR (Genleşme Tankı ve Flex Bağlantı Hortumu Hariç)

TİP	KW	V	Hz	d/d	Hm	KOLLEKTÖR GİRİŞ ÇIKIŞ	DEBİ m ³ /h	KAPASİTE mss	DAİRE SAYISI	KAT SAYISI	FIYAT ₺
SHT6A 100/6	1x0.75	380	50	2900	55	1 ^{1/4} 1"	4 - 2.5	2.5 - 4.2	12 - 16	6 - 3	25.020
SHT6A 150/8	1x1.1	380	50	2900	72	1 ^{1/4} 1"	4.2 - 2.5	3 - 5	12 - 18	9 - 4	26.320
SHT6A 180/10	1x1.35	380	50	2900	92	1 ^{1/4} 1"	3.4 - 2.6	5 - 6	12 - 18	12 - 8	27.260

1 Pompalı



2 Pompalı

SHT6B 100/6	2x0.75	380	50	2900	55	2" 2"	8 - 5	2.5 - 4.2	24 - 32	6 - 3	52.080
SHT6B 150/8	2x1.1	380	50	2900	72	2" 2"	8.4 - 5	3 - 5	24 - 36	9 - 4	53.720
SHT6B 180/10	2x1.35	380	50	2900	92	2" 2"	6.8 - 5.2	5 - 6	24 - 36	12 - 8	57.510



3 Pompalı

SHT6C 100/6	3x0.75	380	50	2900	55	2" 2"	12 - 7.5	2.5 - 4.2	36 - 48	6 - 3	77.250
SHT6C 150/8	3x1.1	380	50	2900	72	2" 2"	12.6 - 7.5	3 - 5	36 - 54	9 - 4	79.600
SHT6C 180/10	3x1.35	380	50	2900	92	2" 2"	10.2 - 7.6	5 - 6	36 - 54	12 - 8	81.440

*Pompa kumanda panosu ve 10m kablolu sıvı seviye flatörü hidrofor fiyatlarımıza dahildir.

*10bar üzeri pompa tiplerinde 16 bar'lık genleşme tankı kullanılmalıdır.

TRİFAZE DÜŞEY MİLLİ KADEMELİ POMPALAR



TİP	KW	HP	V	Hz	A	d/d	GİRİŞ ÇIKIŞ	Hm	m ³ /h	1	2	3	5	7	FIYAT ₺
SHT8-220/6	1.6	2.2	380	50	4.6	2900	1 ^{1/4} 1"	83	mss	80	77	70	50	25	19.480
SHT8-300/8	2.2	3	380	50	5.3	2900	1 ^{1/4} 1"	110		105	100	90	70	30	20.580
SHT8-400/10	3	4	380	50	6.4	2900	1 ^{1/4} 1"	135		127	120	110	80	38	25.070
SHT8-450/12	3.45	4.5	380	50	7.2	2900	1 ^{1/4} 1"	163		150	140	126	92	44	30.160

SHT 8 A 220 6



TRİFAZE DÜŞEY MİLLİ KADEMELİ HİDROFORLAR (Genleşme Tankı ve Flex Bağlantı Hortumu Hariç)



1 Pompalı

TİP	KW	V	Hz	d/d	Hm	KOLLEKTÖR GİRİŞ ÇIKIŞ	DEBİ m ³ /h	KAPASİTE mss	DAİRE SAYISI	KAT SAYISI	FIYAT ₺
SHT8A 220/6	1x1.6	380	50	2900	83	1 ^{1/4} 1 ^{1/4}	6 - 3	4 - 7	16 - 28	14 - 6	29.050
SHT8A 300/8	1x2.2	380	50	2900	110	1 ^{1/4} 1 ^{1/4}	5.5 - 4	6 - 8	20 - 28	17 - 10	29.880
SHT8A 400/10	1x3	380	50	2900	135	1 ^{1/4} 1 ^{1/4}	5 - 4.5	8 - 9	20 - 28	20 - 12	32.940
SHT8A 450/12	1x3.45	380	50	2900	163	1 ^{1/4} 1 ^{1/4}	6 - 3	7 - 12.5	16 - 28	30 - 14	38.000



2 Pompalı

SHT8B 220/6	2x1.6	380	50	2900	83	2" 2"	12 - 6	4 - 7	32 - 56	14 - 6	58.880
SHT8B 300/8	2x2.2	380	50	2900	110	2" 2"	11 - 8	6 - 8	40 - 56	17 - 10	66.920
SHT8B 400/10	2x3	380	50	2900	135	2" 2"	10 - 9	8 - 9	40 - 56	20 - 12	72.230
SHT8B 450/12	2x3.45	380	50	2900	163	2" 2"	12 - 6	7 - 12.5	32 - 56	30 - 14	82.350



3 Pompalı

SHT8C 220/6	3x1.6	380	50	2900	83	2" 2"	79 - 18	4 - 7	48 - 84	14 - 6	84.270
SHT8C 300/8	3x2.2	380	50	2900	110	2" 2"	16 - 12	6 - 8	60 - 84	17 - 10	95.620
SHT8C 400/10	3x3	380	50	2900	135	2" 2"	15 - 13.5	8 - 9	60 - 84	20 - 12	107.420
SHT8C 450/12	3x3.45	380	50	2900	163	2" 2"	18 - 9	7 - 12.5	48 - 84	30 - 14	122.670

*Pompa kumanda panosu ve 10m kablolu sıvı seviye flatörü hidrofor fiyatlarımıza dahildir.

*10bar üzeri pompa tiplerinde 16 bar'lık genleşme tankı kullanılmalıdır.

TRİFAZE DÜŞEY MİLLİ KADEMELİ POMPALAR



TİP	KW	HP	V	Hz	A	d/d	GİRİŞ ÇIKIŞ	Hm	m ³ /h	2	4	6	10	16	FİYAT ₺
SHT12-220/4	1.6	2.2	380	50	4.6	2900	1 1/4 1 1/4	60	mss	57	53	50	32	-	18.290
SHT12-300/6	2.2	3	380	50	5.7	2900	1 1/4 1 1/4	82		77	72	63	37	-	19.710
SHT12-400/7	3	4	380	50	6.5	2900	1 1/4 1 1/4	96		91	87	76	47	-	24.730
SHT12-450/8	3.45	4.5	380	50	7.2	2900	1 1/4 1 1/4	121		113	105	92			29.560

SHT 12A 300 6

TRİFAZE DÜŞEY MİLLİ KADEMELİ HİDROFORLAR (Genleşme Tankı ve Flex Bağlantı Hortumu Hariç)

1 Pompalı

TİP	KW	V	Hz	d/d	Hm	KOLLEKTÖR GİRİŞ ÇIKIŞ	DEBİ m ³ /h	KAPASİTE mss	DAİRE SAYISI	KAT SAYISI	FİYAT ₺
SHT12A 220/4	1x1.6	380	50	2900	60	1 1/4 1 1/4	10 - 6	3 - 5	24 - 48	9 - 4	29.760
SHT12A 300/6	1x2.2	380	50	2900	82	1 1/4 1 1/4	8.5 - 4	5 - 7	24 - 38	14 - 9	31.580
SHT12A 400/7	1x3	380	50	2900	96	1 1/4 1 1/4	7 - 3.5	7 - 8	26 - 34	17 - 14	34.140
SHT12A 450/8	1x3.45	380	50	2900	121	1 1/4 1 1/4	10 - 6	6 - 9	28 - 38	21 - 17	38.980


2 Pompalı

SHT12B 220/4	2x1.6	380	50	2900	60	2" 2"	20 - 12	3 - 5	48 - 96	9 - 4	61.120
SHT12B 300/6	2x2.2	380	50	2900	82	2" 2"	17 - 8	5 - 7	48 - 76	14 - 9	62.440
SHT12B 400/7	2x3	380	50	2900	96	2" 2"	14 - 7	7 - 8	52 - 68	17 - 14	67.300
SHT12B 450/8	2x3.45	380	50	2900	121	2" 2"	20 - 12	6 - 9	56 - 76	21 - 17	76.960


3 Pompalı

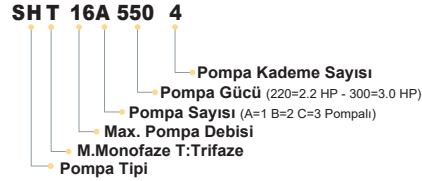
SHT12C 220/4	3x1.6	380	50	2900	60	2" 2"	30 - 18	3 - 5	72 - 144	9 - 4	92.450
SHT12C 300/6	3x2.2	380	50	2900	82	2" 2"	25.5 - 12	5 - 7	72 - 114	14 - 9	94.900
SHT12C 400/7	3x3	380	50	2900	96	2" 2"	21 - 10	7 - 8	78 - 102	17 - 14	106.490
SHT12C 450/8	3x3.45	380	50	2900	121	2" 2"	30 - 18	6 - 9	84 - 114	21 - 17	121.670

*Pompa kumanda panosu ve 10m kablolu sıvı seviye flatörü hidrofor fiyatlarımıza dahildir.

*10bar üzeri pompa tiplerinde 16 bar'lık genleşme tankı kullanılmalıdır.

TRİFAZE DÜŞEY MİLLİ KADEMELİ POMPALAR


TİP	KW	HP	V	Hz	A	d/d	GİRİŞ ÇIKIŞ	Hm	m ³ /h	2	4	6	10	16	FİYAT ₺
SHT16-550/4	4	5.5	380	50	8	2900	1 ^{1/2} 1 ^{1/4}	74	mss	70	66	64	52	30	26.790
SHT16-550/5	4	5.5	380	50	9.7	2900	1 ^{1/2} 1 ^{1/4}	90		88	83	78	67	37	31.090
SHT16-750/6	5.5	7.5	380	50	11.2	2900	1 ^{1/2} 1 ^{1/4}	110		105	100	94	78	44	33.120
SHT16-750/7	5.5	7.5	380	50	11.4	2900	1 ^{1/2} 1 ^{1/4}	125		120	115	109	91	50	34.980
SHT16-850/8	6.3	8.5	380	50	12.8	2900	1 ^{1/2} 1 ^{1/4}	142		135	129	121	104	59	38.220


TRİFAZE DÜŞEY MİLLİ KADEMELİ HİDROFORLAR (Genleşme Tankı ve Flex Bağlantı Hortumu Hariç)

1 Pompalı

TİP	KW	V	Hz	d/d	Hm	KOLLEKTÖR GİRİŞ ÇIKIŞ	DEBİ m ³ /h	KAPASİTE mss	DAİRE SAYISI	KAT SAYISI	FİYAT ₺
SHT16A 550/4	1x4	380	50	2900	74	1 ^{1/2} 1 ^{1/4}	16 - 4	5 - 6.7	20 - 48	13 - 9	38.270
SHT16A 550/5	1x4	380	50	2900	90	1 ^{1/2} 1 ^{1/4}	11 - 8	6 - 7	40 - 54	14 - 11	40.840
SHT16A 750/6	1x5.5	380	50	2900	110	1 ^{1/2} 1 ^{1/4}	14 - 7	5.5 - 9	34 - 64	20 - 10	42.300
SHT16A 750/7	1x5.5	380	50	2900	125	1 ^{1/2} 1 ^{1/4}	13 - 6	7 - 11	32 - 60	25 - 15	43.860
SHT16A 850/8	1x6.3	380	50	2900	142	1 ^{1/2} 1 ^{1/4}	13 - 6	8 - 12	32 - 60	28 - 18	46.870


2 Pompalı

SHT16B 550/4	2x4	380	50	2900	75	3" 2 ^{1/2}	32 - 8	5 - 6.7	40 - 96	13 - 9	80.590
SHT16B 550/5	2x4	380	50	2900	90	3" 2 ^{1/2}	22 - 16	6 - 7	80 - 108	14 - 11	82.440
SHT16B 750/6	2x5.5	380	50	2900	110	3" 2 ^{1/2}	28 - 14	5.5 - 9	68 - 128	20 - 10	83.620
SHT16B 750/7	2x5.5	380	50	2900	125	3" 2 ^{1/2}	26 - 12	7 - 11	64 - 120	25 - 15	85.020
SHT16B 850/8	2x6.3	380	50	2900	142	3" 2 ^{1/2}	26 - 12	8 - 12	64 - 120	28 - 18	91.020


3 Pompalı

SHT16C 550/4	3x4	380	50	2900	75	3" 2 ^{1/2}	48 - 12	5 - 6.7	60 - 144	13 - 9	118.330
SHT16C 550/5	3x4	380	50	2900	90	3" 2 ^{1/2}	33 - 24	6 - 7	120 - 162	14 - 11	120.300
SHT16C 750/6	3x5.5	380	50	2900	110	3" 2 ^{1/2}	42 - 21	5.5 - 9	102 - 192	20 - 10	122.910
SHT16C 750/7	3x5.5	380	50	2900	125	3" 2 ^{1/2}	39 - 18	7 - 11	96 - 180	25 - 15	125.960
SHT16C 850/8	3x6.3	380	50	2900	142	3" 2 ^{1/2}	39 - 18	8 - 12	96 - 180	28 - 18	137.150

*Pompa kumanda panosu ve 10m kablolu sıvı seviye flatörü hidrofor fiyatlarımıza dahildir.

*10bar üzeri pompa tiplerinde 16 bar'lık genleşme tankı kullanılmalıdır.

DÜŞEY MİLLİ KADEMELİ POMPALAR



TİP	KW	HP	V	Hz	d/d	GİRİŞ	ÇIKIŞ	Hm	m ³ /h	8	12	16	20	24	FİYAT ₺
SHT24/4	4	5.5	380	50	2900	2"	1 1/2	60	mss	51	45	37	30	20	37.540
SHT24/5	5.5	7.5	380	50	2900	2"	1 1/2	75		65	57	50	39	25	40.110
SHT24/6	5.5	7.5	380	50	2900	2"	1 1/2	87		77	68	57	45	33	52.550
SHT24/7	7.5	10	380	50	2900	2"	1 1/2	100		87	78	67	55	40	59.730
SHT24/8	7.5	10	380	50	2900	2"	1 1/2	120		105	95	80	67	51	61.510

SHT 24A 750 4



DÜŞEY MİLLİ KADEMELİ HİDROFORLAR (Genleşme Tankı ve Flex Bağlantı Hortumu Hariç)



1 Pompalı

TİP	KW	V	Hz	d/d	Hm	KOLLEKTÖR GİRİŞ ÇIKIŞ	DEBİ m ³ /h	KAPASİTE mss	DAİRE SAYISI	KAT SAYISI	FİYAT ₺
SHT24A550/4	1x4	380	50	2900	60	2" 1 1/2	20 - 9	3 - 5	42 - 95	8 - 3	53.080
SHT24A750/5	1x5.5	380	50	2900	75	2" 1 1/2	19 - 10	4 - 6	48 - 89	11 - 6	61.330
SHT24A750/6	1x5.5	380	50	2900	87	2" 1 1/2	18 - 11	5 - 7	52 - 85	14 - 8	65.110
SHT24A1000/7	1x7.5	380	50	2900	100	2" 1 1/2	17 - 7	6.5 - 9	33 - 80	20 - 12	71.620
SHT24A1000/8	1x7.5	380	50	2900	120	2" 1 1/2	16 - 9	8 - 10	42 - 76	23 - 17	76.390



2 Pompalı

SHT24B550/4	2x4	380	50	2900	60	3" 2 1/2	40 - 18	3 - 5	84 - 190	8 - 3	110.840
SHT24B750/5	2x5.5	380	50	2900	75	3" 2 1/2	38 - 20	4 - 6	96 - 178	11 - 6	126.580
SHT24B750/6	2x5.5	380	50	2900	87	3" 2 1/2	36 - 22	5 - 7	104 - 170	14 - 8	136.340
SHT24B1000/7	2x7.5	380	50	2900	100	3" 2 1/2	34 - 14	6.5 - 9	66 - 160	20 - 12	147.120
SHT24B1000/8	2x7.5	380	50	2900	120	3" 2 1/2	32 - 18	8 - 10	84 - 152	23 - 17	158.220



3 Pompalı

SHT24C550/4	3x4	380	50	2900	60	DN 100 3"	60 - 27	3 - 5	126 - 285	8 - 3	155.520
SHT24C750/5	3x5.5	380	50	2900	75	DN 100 3"	57 - 30	4 - 6	144 - 267	11 - 6	178.810
SHT24C750/6	3x5.5	380	50	2900	87	DN 100 3"	54 - 33	5 - 7	156 - 255	14 - 8	187.730
SHT24C1000/7	3x7.5	380	50	2900	100	DN 100 3"	51 - 21	6.5 - 9	99 - 240	20 - 12	210.030
SHT24C1000/8	3x7.5	380	50	2900	120	DN 100 3"	48 - 27	8 - 10	126 - 228	23 - 17	224.080

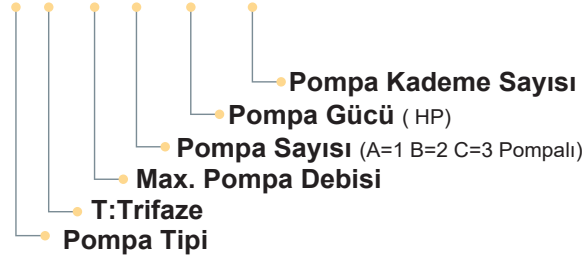
*Pompa kumanda panosu ve 10m kablolu sıvı seviye flatörü hidrofor fiyatlarımıza dahildir.

*10bar üzeri pompa tiplerinde 16 bar'lık genişleme tankı kullanılmalıdır.

*Frekans kontrollü hidrofor sistemleri için firmamıza danışınız.

DÜŞEY MİLLİ KADEMELİ POMPALAR


TİP	KW	HP	V	Hz	d/d	GİRİŞ	ÇIKIŞ	Hm	m ³ /h	12	18	24	30	36	FİYAT ₺
SHT34/4	5.5	7.5	380	50	2900	2"	1 1/2	70	mss	64	58	50	39	20	43.690
SHT34/5	7.5	10	380	50	2900	2"	1 1/2	89		80	75	64	51	25	50.340
SHT34/6	11	15	380	50	2900	2"	1 1/2	100		93	88	78	62	33	57.170
SHT34/7	11	15	380	50	2900	2"	1 1/2	120		112	106	97	81	45	65.570

SHT 34A 1000 5

DÜŞEY MİLLİ KADEMELİ HİDROFORLAR (Genleşme Tankı ve Flex Bağlantı Hortumu Hariç)


1 Pompalı

TİP	KW	V	Hz	d/d	Hm	KOLLEKTÖR giriş çıkış	DEBİ m ³ /h	KAPASİTE mss	DAİRE SAYISI	KAT SAYISI	FİYAT ₺
SHT34A750/4	1x5.5	380	50	2900	70	2" 1 1/2	29 - 16	4 - 6	76 - 136	11 - 6	56.710
SHT34A1000/5	1x7.5	380	50	2900	89	2" 1 1/2	27 - 12	6 - 8	56 - 128	17 - 11	72.570
SHT34A1500/6	1x11	380	50	2900	100	2" 1 1/2	28 - 16	7 - 9	76 - 130	20 - 14	76.740
SHT34A1500/7	1x11	380	50	2900	120	2" 1 1/2	30 - 22	8 - 10	104 - 140	23 - 17	83.380



2 Pompalı

SHT34B750/4	2x5.5	380	50	2900	70	3" 2 1/2	58 - 32	4 - 6	152 - 272	11 - 6	127.230
SHT34B1000/5	2x7.5	380	50	2900	89	3" 2 1/2	54 - 24	6 - 8	112 - 256	17 - 11	157.620
SHT34B1500/6	2x11	380	50	2900	100	3" 2 1/2	56 - 32	7 - 9	152 - 260	20 - 14	163.240
SHT34B1500/7	2x11	380	50	2900	120	3" 2 1/2	60 - 44	8 - 10	210 - 280	23 - 17	176.780



3 Pompalı

SHT34C750/4	3x5.5	380	50	2900	70	DN 100 3"	87 - 48	4 - 6	228 - 408	11 - 6	197.290
SHT34C1000/5	3x7.5	380	50	2900	89	DN 100 3"	81 - 36	6 - 8	168 - 384	17 - 11	230.730
SHT34C1500/6	3x11	380	50	2900	100	DN 100 3"	84 - 48	7 - 9	228 - 390	20 - 14	234.570
SHT34C1500/7	3x11	380	50	2900	120	DN 100 3"	90 - 66	8 - 10	312 - 420	23 - 17	253.920

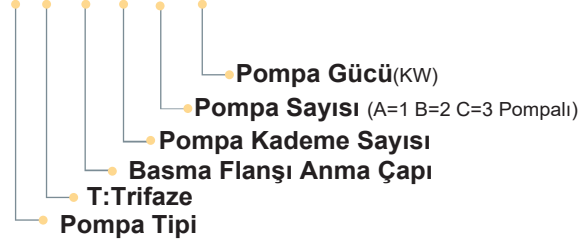
*Pompa kumanda panosu ve 10m kablolu sıvı seviye flatörü hidrofor fiyatlarımıza dahildir.

*10bar üzeri pompa tiplerinde 16 bar'lık genleşme tankı kullanılmalıdır.

*Frekans kontrollü hidrofor sistemleri için firmamıza danışınız.

DÜŞEY MİLLİ KADEMELİ POMPALAR


TİP	KW	V	Hz	d/d	GİRİŞ	ÇIKIŞ	Hm	m ³ /h	6	8	10	12	16	FİYAT ₺
SHT32/2	4	380	50	2900	1 1/2	1 1/4	50	mss	48	47	46	44	35	48.220
SHT32/3	4	380	50	2900	1 1/2	1 1/4	75		73	72	70	65	52	56.910
SHT32/4	5.5	380	50	2900	1 1/2	1 1/4	100		98	95	91	86	68	63.230
SHT32/5	7.5	380	50	2900	1 1/2	1 1/4	125		123	120	115	110	85	72.360
SHT32/6	11	380	50	2900	1 1/2	1 1/4	150		147	145	139	130	106	87.080

SHT 32 6 A 11

DÜŞEY MİLLİ KADEMELİ HİDROFORLAR (Genleşme Tankı ve Flex Bağlantı Hortumu Hariç)


1 Pompalı

TİP	KW	V	Hz	d/d	Hm	KOLLEKTÖR GİRİŞ	ÇIKIŞ	DEBİ m ³ /h	KAPASİTE mss	FİYAT ₺
SHT32/2A	1x4	380	50	2900	50	1 1/2	1 1/4	17 - 12	3.3 - 4.5	62.830
SHT32/3A	1x4	380	50	2900	75	1 1/2	1 1/4	17 - 10	5 - 7	68.730
SHT32/4A	1x5.5	380	50	2900	100	1 1/2	1 1/4	17 - 11	6 - 9	77.840
SHT32/5A	1x7.5	380	50	2900	125	1 1/2	1 1/4	17 - 12	7 - 11	93.910
SHT32/6A	1x11	380	50	2900	150	1 1/2	1 1/4	17 - 12	10 - 13	113.070



2 Pompalı

SHT32/2B	2x4	380	50	2900	50	3"	2 1/2	34 - 24	3.3 - 4.5	134.710
SHT32/3B	2x4	380	50	2900	75	3"	2 1/2	34 - 20	5 - 7	146.850
SHT32/4B	2x5.5	380	50	2900	100	3"	2 1/2	34 - 22	6 - 9	165.290
SHT32/5B	2x7.5	380	50	2900	125	3"	2 1/2	34 - 24	7 - 11	182.550
SHT32/6B	2x11	380	50	2900	150	3"	2 1/2	34 - 24	10 - 13	221.490



3 Pompalı

SHT32/2C	3x4	380	50	2900	50	4"	3"	51 - 36	3.3 - 4.5	214.400
SHT32/3C	3x4	380	50	2900	75	4"	3"	51 - 30	5 - 7	235.070
SHT32/4C	3x5.5	380	50	2900	100	4"	3"	51 - 33	6 - 9	265.540
SHT32/5C	3x7.5	380	50	2900	125	4"	3"	51 - 36	7 - 11	292.710
SHT32/6C	3x11	380	50	2900	150	4"	3"	51 - 36	10 - 13	360.990

*Pompa kumanda panosu ve 10m kablolu sıvı seviye flatörü hidrofor fiyatlarımıza dahildir.

*10bar üzeri pompa tiplerinde 16 bar'lık genişleme tankı kullanılmalıdır.

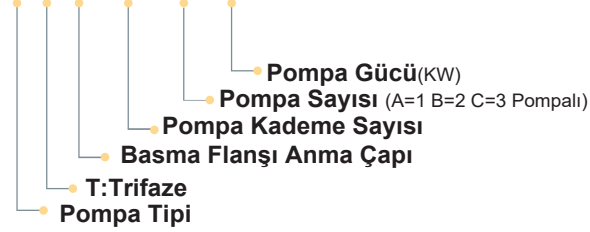
*Frekans kontrollü hidrofor sistemleri için firmamıza danışınız.

DÜŞEY MİLLİ KADEMELİ POMPALAR



TİP	KW	V	Hz	d/d	GİRİŞ	ÇIKIŞ	Hm	m ³ /h	10	15	20	25	30	FİYAT ₺
SHT40/2	7.5	380	50	2900	2"	1 1/2"	60	mss	55	52	50	48	42	70.360
SHT40/3	11	380	50	2900	2"	1 1/2"	90		85	82	80	78	72	92.740
SHT40/4	15	380	50	2900	2"	1 1/2"	120		115	112	110	108	102	108.330
SHT40/5	18.5	380	50	2900	2"	1 1/2"	150		145	142	140	138	132	124.090

SHT 40 3 A 11



DÜŞEY MİLLİ KADEMELİ HİDROFORLAR (Genleşme Tankı ve Flex Bağlantı Hortumu Hariç)




1 Pompalı

TİP	KW	V	Hz	d/d	Hm	KOLLEKTÖR GİRİŞ ÇIKIŞ	DEBİ m ³ /h	KAPASİTE mss	FİYAT ₺
SHT40/2A	1x7.5	380	50	2900	60	2" 1 1/2"	32 - 20	4 - 5	96.710
SHT40/3A	1x11	380	50	2900	90	2" 1 1/2"	32 - 20	7 - 8	125.250
SHT40/4A	1x15	380	50	2900	120	2" 1 1/2"	32 - 20	10 - 11	148.740
SHT40/5A	1x18.5	380	50	2900	150	2" 1 1/2"	32 - 20	13 - 14	161.520



2 Pompalı

SHT40/2B	2x7.5	380	50	2900	60	3" 3"	64 - 40	4 - 5	209.840
SHT40/3B	2x11	380	50	2900	90	3" 3"	64 - 40	7 - 8	264.220
SHT40/4B	2x15	380	50	2900	120	3" 3"	64 - 40	10 - 11	291.390
SHT40/5B	2x18.5	380	50	2900	150	3" 3"	64 - 40	13 - 14	316.690



3 Pompalı

SHT40/2C	3x7.5	380	50	2900	60	5" 4"	96 - 60	4 - 5	315.770
SHT40/3C	3x11	380	50	2900	90	5" 4"	96 - 60	7 - 8	404.110
SHT40/4C	3x15	380	50	2900	120	5" 4"	96 - 60	10 - 11	451.350
SHT40/5C	3x18.5	380	50	2900	150	5" 4"	96 - 60	13 - 14	488.470

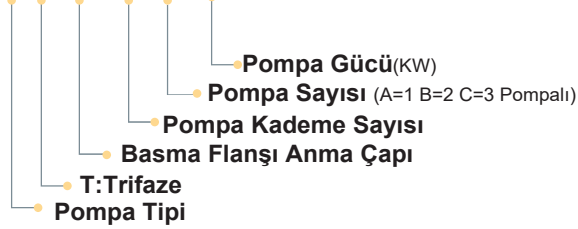
*Pompa kumanda panosu ve 10m kablolu sıvı seviye flatörü hidrofor fiyatlarımıza dahildir.

*10bar üzeri pompa tiplerinde 16 bar'lık genleşme tankı kullanılmalıdır.

*Frekans kontrollü hidrofor sistemleri için firmamıza danışınız.

DÜŞEY MİLLİ KADEMELİ POMPALAR


TİP	KW	V	Hz	d/d	GİRİŞ	ÇIKIŞ	Hm	m ³ /h	35	40	45	50	FİYAT ₺
SHT50/2	11	380	50	2900	2 ^{1/2}	2"	62	mss	61	60	58	52	90.940
SHT50/2	15	380	50	2900	2 ^{1/2}	2"	81		78	75	72	68	107.930
SHT50/3	18.5	380	50	2900	2 ^{1/2}	2"	110		95	92	88	81	124.580
SHT50/3	22	380	50	2900	2 ^{1/2}	2"	125		112	110	105	100	154.930
SHT50/4	22	380	50	2900	2 ^{1/2}	2"	130		122	120	112	108	165.360
SHT50/4	30	380	50	2900	2 ^{1/2}	2"	168		152	150	142	137	195.400

SHT 50 2 A 11

DÜŞEY MİLLİ KADEMELİ HİDROFORLAR (Genleşme Tankı ve Flex Bağlantı Hortumu Hariç)


1 Pompalı

TİP	KW	V	Hz	d/d	Hm	KOLLEKTÖR GİRİŞ ÇIKIŞ	DEBİ m ³ /h	KAPASİTE mss	FİYAT ₺
SHT50/2A	1x11	380	50	2900	62	2 ^{1/2} 2"	48 - 27	5.5 - 6.5	171.200
SHT50/2A	1x15	380	50	2900	81	2 ^{1/2} 2"	50 - 28	7 - 8	181.780
SHT50/3A	1x18.5	380	50	2900	110	2 ^{1/2} 2"	55 - 27	8 - 10	194.070
SHT50/3A	1x22	380	50	2900	125	2 ^{1/2} 2"	52 - 20	9.5 - 12	223.600
SHT50/4A	1x22	380	50	2900	130	2 ^{1/2} 2"	50 - 20	10.5 - 13	231.280
SHT50/4A	1x30	380	50	2900	168	2 ^{1/2} 2"	50 - 25	13.5 - 16	261.410



2 Pompalı

SHT50/2B	2x11	380	50	2900	62	5" 4"	96 - 54	5.5 - 6.5	290.220
SHT50/2B	2x15	380	50	2900	81	5" 4"	100 - 56	7 - 8	339.500
SHT50/3B	2x18.5	380	50	2900	110	5" 4"	110 - 54	8 - 10	369.940
SHT50/3B	2x22	380	50	2900	125	5" 4"	104 - 40	9.5 - 12	416.110
SHT50/4B	2x22	380	50	2900	130	5" 4"	100 - 40	10.5 - 13	433.570
SHT50/4B	2x30	380	50	2900	168	5" 4"	100 - 50	13.5 - 16	528.590



3 Pompalı

SHT50/2C	3x11	380	50	2900	62	6" 5"	144 - 81	5.5 - 6.5	449.140
SHT50/2C	3x15	380	50	2900	81	6" 5"	150 - 84	7 - 8	478.370
SHT50/3C	3x18.5	380	50	2900	110	6" 5"	165 - 81	8 - 10	545.510
SHT50/3C	3x22	380	50	2900	125	6" 5"	156 - 60	9.5 - 12	616.540
SHT50/4C	3x22	380	50	2900	130	6" 5"	150 - 60	10.5 - 13	639.980
SHT50/4C	3x30	380	50	2900	168	6" 5"	150 - 75	13.5 - 16	773.610

*Pompa kumanda panosu ve 10m kablolu sıvı seviye flatörü hidrofor fiyatlarımıza dahildir.

*10bar üzeri pompa tiplerinde 16 bar'lık genleşme tankı kullanılmaktadır.

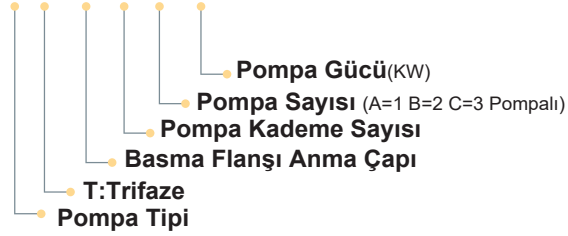
*Frekans kontrollü hidrofor sistemleri için firmamıza danışınız.

DÜŞEY MİLLİ KADEMELİ POMPALAR



TİP	KW	V	Hz	d/d	GİRİŞ	ÇIKIŞ	Hm	m ³ /h	60	70	80	90	FİYAT ₺
SHT65/2	30	380	50	2900	3"	2 ^{1/2}	80	mss	70	65	57	50	175.820
SHT65/2	37	380	50	2900	3"	2 ^{1/2}	105		90	85	78	70	203.600
SHT65/3	45	380	50	2900	3"	2 ^{1/2}	140		127	124	120	116	268.620
SHT65/3	55	380	50	2900	3"	2 ^{1/2}	160		148	145	140	135	325.640

SHT 65 2 A 30



DÜŞEY MİLLİ KADEMELİ HİDROFORLAR (Genleşme Tankı ve Flex Bağlantı Hortumu Hariç)



1 Pompalı

TİP	KW	V	Hz	d/d	KOLLEKTÖR GİRİŞ	ÇIKIŞ	Hm	DEBİ m ³ /h	KAPASİTE mss	FİYAT ₺
SHT65/2A	1x30	380	50	2900	3"	2 ^{1/2}	80	75 - 45	6 - 7.5	251.480
SHT65/2A	1x37	380	50	2900	3"	2 ^{1/2}	105	90 - 30	7 - 9.5	276.630
SHT65/3A	1x45	380	50	2900	3"	2 ^{1/2}	140	80 - 50	12 - 13	360.910
SHT65/3A	1x55	380	50	2900	3"	2 ^{1/2}	160	90 - 50	13.5 - 15	418.700



2 Pompalı

SHT65/2B	2x30	380	50	2900	6"	5"	80	150 - 90	6 - 7.5	506.240
SHT65/2B	2x37	380	50	2900	6"	5"	105	180 - 60	7 - 9.5	515.370
SHT65/3B	2x45	380	50	2900	6"	5"	140	160 - 100	12 - 13	725.460
SHT65/3B	2x55	380	50	2900	6"	5"	160	180 - 100	13.5 - 15	832.800



3 Pompalı

SHT65/2C	3x30	380	50	2900	8"	6"	80	225 - 135	6 - 7.5	751.340
SHT65/2C	3x37	380	50	2900	8"	6"	105	270 - 90	7 - 9.5	826.580
SHT65/3C	3x45	380	50	2900	8"	6"	140	240 - 150	12 - 13	1.065.020
SHT65/3C	3x55	380	50	2900	8"	6"	160	270 - 150	13.5 - 15	1.225.750

*Pompa kumanda panosu ve 10m kablolu sıvı seviye flatörü hidrofor fiyatlarımıza dahildir.

*10bar üzeri pompa tiplerinde 16 bar'lık genişleme tankı kullanılmalıdır.

*Frekans kontrollü hidrofor sistemleri için firmamıza danışınız.



**TEKLİ SMART
SERİSİ PANO**



**ÇİFTLİ SMART
SERİSİ PANO**



**ÜÇLÜ SMART
SERİSİ PANO**

TEK POMPALI DİJİTAL PANOLU HİDROFORLAR



1 Pompa

TİP	KW	V	Hz	d/d	Hm	KOLLEKTÖR		DEBİ m ³ /h	KAPASİTE mss	DAİRE SAYISI	KAT SAYISI	FİYAT ₺
						GİRİŞ	ÇIKIŞ					
SHTP8A 220/8 SMART	1x1.6	380	50	2900	85	1 1/2	1 1/2	5 - 4	5 - 6	18 - 24	11 - 8	75.130
SHTP8A 300/10 SMART	1x2.2	380	50	2900	105	1 1/2	1 1/2	5 - 4	6 - 7	18 - 24	14 - 11	81.050
SHTP8A 400/12 SMART	1x3	380	50	2900	125	1 1/2	1 1/2	5 - 4	6.5 - 8	18 - 24	17 - 13	86.720
SHTP16A 550/8 SMART	1x4	380	50	2900	88	1 1/2	1 1/2	10 - 2.5	4.5 - 6	35 - 48	11 - 7	94.950
SHTP16A 550/10 SMART	1x4	380	50	2900	112	1 1/2	1 1/2	10 - 5	7.5 - 10	24 - 48	23 - 15	100.160
SHTP16A 750/12 SMART	1x5.5	380	50	2900	134	1 1/2	1 1/2	10 - 6	8.5 - 12	28 - 48	28 - 19	116.190
SHTP16A 750/14 SMART	1x5.5	380	50	2900	155	1 1/2	1 1/2	10 - 7	9.5 - 13	32 - 48	32 - 22	132.290

ÇİFT POMPALI DİJİTAL PANOLU HİDROFORLAR



2 Pompa

TİP	KW	V	Hz	d/d	Hm	KOLLEKTÖR		DEBİ m ³ /h	KAPASİTE mss	DAİRE SAYISI	KAT SAYISI	FİYAT ₺
						GİRİŞ	ÇIKIŞ					
SHTP8B 220/8 SMART	2x1.6	380	50	2900	85	2"	2"	10 - 8	5 - 6	36 - 48	11 - 8	111.900
SHTP8B 300/10 SMART	2x2.2	380	50	2900	105	2"	2"	10 - 8	6 - 7	36 - 48	14 - 11	115.430
SHTP8B 400/12 SMART	2x3	380	50	2900	125	2"	2"	10 - 8	6.5 - 8	36 - 48	17 - 13	125.810
SHTP16B 550/8 SMART	2x4	380	50	2900	88	3"	2 1/2	20 - 5	4.5 - 6	70 - 96	11 - 7	185.410
SHTP16B 550/10 SMART	2x4	380	50	2900	112	3"	2 1/2	20 - 10	7.5 - 10	48 - 96	23 - 15	208.170
SHTP16B 750/12 SMART	2x5.5	380	50	2900	134	3"	2 1/2	20 - 12	8.5 - 12	56 - 96	28 - 19	222.740
SHTP16B 750/14 SMART	2x5.5	380	50	2900	155	3"	2 1/2	20 - 14	9.5 - 13	64 - 96	32 - 22	236.540

ÜÇ POMPALI DİJİTAL PANOLU HİDROFORLAR



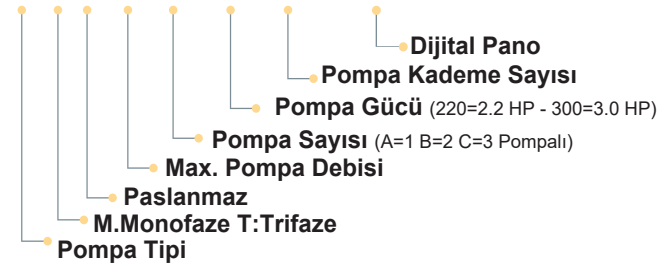
3 Pompa

TİP	KW	V	Hz	d/d	Hm	KOLLEKTÖR		DEBİ m ³ /h	KAPASİTE mss	DAİRE SAYISI	KAT SAYISI	FİYAT ₺
						GİRİŞ	ÇIKIŞ					
SHTP8C 220/8 SMART	3x1.6	380	50	2900	85	2"	2"	15 - 12	5 - 6	54 - 72	11 - 8	191.700
SHTP8C 300/10 SMART	3x2.2	380	50	2900	105	2"	2"	15 - 12	6 - 7	54 - 72	14 - 11	200.370
SHTP8C 400/12 SMART	3x3	380	50	2900	125	2"	2"	15 - 12	6.5 - 8	54 - 72	17 - 13	220.190
SHTP16C 550/8 SMART	3x4	380	50	2900	88	3"	2 1/2	30 - 7.5	4.5 - 6	105 - 144	11 - 7	270.400
SHTP16C 550/10 SMART	3x4	380	50	2900	112	3"	2 1/2	30 - 15	7.5 - 10	72 - 144	23 - 15	296.380
SHTP16C 750/12 SMART	3x5.5	380	50	2900	134	3"	2 1/2	30 - 18	8.5 - 12	85 - 144	28 - 19	333.320
SHTP16C 750/14 SMART	3x5.5	380	50	2900	155	3"	2 1/2	30 - 21	9.5 - 13	96 - 144	32 - 22	371.130

*Pompa kumanda panosu ve 10m kablolu sıvı seviye flatörü hidrofor fiyatlarımıza dahildir.

*10bar üzeri pompa tiplerinde 16 bar'lık genişleme tankı kullanılmalıdır.

SHT P 16 A 550 10 SMART



TEK POMPALI DİJİTAL PANOLU HİDROFORLAR



1 Pompalı

TİP	KW	V	Hz	d/d	Hm	KOLLEKTÖR		DEBİ m ³ /h	KAPASİTE mss	DAİRE SAYISI	KAT SAYISI	FİYAT ₺
						GİRİŞ	ÇIKIŞ					
SHTPD8A 220/8 SMART	1x1.6	380	50	2900	85	1 1/2	1 1/2	5 - 4	5 - 6	18 - 24	11 - 8	72.820
SHTPD8A 300/10 SMART	1x2.2	380	50	2900	105	1 1/2	1 1/2	5 - 4	6 - 7	18 - 24	14 - 11	78.740
SHTPD8A 400/12 SMART	1x3	380	50	2900	125	1 1/2	1 1/2	5 - 4	6.5 - 8	18 - 24	17 - 13	84.420
SHTPD16A 550/8 SMART	1x4	380	50	2900	88	1 1/2	1 1/2	10 - 2.5	4.5 - 6	35 - 48	11 - 7	92.640
SHTPD16A 550/10 SMART	1x4	380	50	2900	112	1 1/2	1 1/2	10 - 5	7.5 - 10	24 - 48	23 - 15	97.850
SHTPD16A 750/12 SMART	1x5.5	380	50	2900	134	1 1/2	1 1/2	10 - 6	8.5 - 12	28 - 48	28 - 19	113.880
SHTPD16A 750/14 SMART	1x5.5	380	50	2900	155	1 1/2	1 1/2	10 - 7	9.5 - 13	32 - 48	32 - 22	129.960

ÇİFT POMPALI DİJİTAL PANOLU HİDROFORLAR



2 Pompalı

TİP	KW	V	Hz	d/d	Hm	KOLLEKTÖR		DEBİ m ³ /h	KAPASİTE mss	DAİRE SAYISI	KAT SAYISI	FİYAT ₺
						GİRİŞ	ÇIKIŞ					
SHTPD8B 220/8 SMART	2x1.6	380	50	2900	85	2"	2"	10 - 8	5 - 6	36 - 48	11 - 8	109.530
SHTPD8B 300/10 SMART	2x2.2	380	50	2900	105	2"	2"	10 - 8	6 - 7	36 - 48	14 - 11	113.320
SHTPD8B 400/12 SMART	2x3	380	50	2900	125	2"	2"	10 - 8	6.5 - 8	36 - 48	17 - 13	123.440
SHTPD16B 550/8 SMART	2x4	380	50	2900	88	3"	2 1/2	20 - 5	4.5 - 6	70 - 96	11 - 7	183.040
SHTPD16B 550/10 SMART	2x4	380	50	2900	112	3"	2 1/2	20 - 10	7.5 - 10	48 - 96	23 - 15	206.990
SHTPD16B 750/12 SMART	2x5.5	380	50	2900	134	3"	2 1/2	20 - 12	8.5 - 12	56 - 96	28 - 19	220.380
SHTPD16B 750/14 SMART	2x5.5	380	50	2900	155	3"	2 1/2	20 - 14	9.5 - 13	64 - 96	32 - 22	234.120

ÜÇ POMPALI DİJİTAL PANOLU HİDROFORLAR



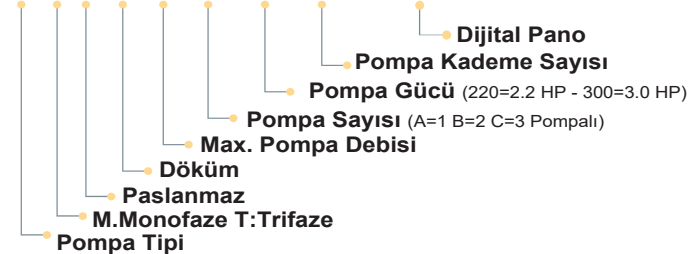
3 Pompalı

TİP	KW	V	Hz	d/d	Hm	KOLLEKTÖR		DEBİ m ³ /h	KAPASİTE mss	DAİRE SAYISI	KAT SAYISI	FİYAT ₺
						GİRİŞ	ÇIKIŞ					
SHTPD8C 220/8 SMART	3x1.6	380	50	2900	85	2"	2"	15 - 12	5 - 6	54 - 72	11 - 8	189.300
SHTPD8C 300/10 SMART	3x2.2	380	50	2900	105	2"	2"	15 - 12	6 - 7	54 - 72	14 - 11	197.980
SHTPD8C 400/12 SMART	3x3	380	50	2900	125	2"	2"	15 - 12	6.5 - 8	54 - 72	17 - 13	217.800
SHTPD16C 550/8 SMART	3x4	380	50	2900	88	3"	2 1/2	30 - 7.5	4.5 - 6	105 - 144	11 - 7	268.000
SHTPD16C 550/10 SMART	3x4	380	50	2900	112	3"	2 1/2	30 - 15	7.5 - 10	72 - 144	23 - 15	293.990
SHTPD16C 750/12 SMART	3x5.5	380	50	2900	134	3"	2 1/2	30 - 18	8.5 - 12	85 - 144	28 - 19	330.930
SHTPD16C 750/14 SMART	3x5.5	380	50	2900	155	3"	2 1/2	30 - 21	9.5 - 13	96 - 144	32 - 22	368.740

*Pompa kumanda panosu ve 10m kablolu sıvı seviye flatörü hidrofor fiyatlarımıza dahildir.

*10bar üzeri pompa tiplerinde 16 bar'lık genişleme tankı kullanılmalıdır.

SHT P D 16 A 550 10 SMART



TEK POMPALI DİJİTAL PANOLU HİDROFORLAR



1 Pompa

TİP	KW	V	Hz	d/d	Hm	KOLLEKTÖR		DEBİ m ³ /h	KAPASİTE mss	DAİRE SAYISI	KAT SAYISI	FİYAT ₺
						GİRİŞ	ÇIKIŞ					
SHT6A 100/6 SMART	1x0.75	380	50	2900	55	1 ^{1/4}	1"	4 - 2.5	2.5 - 4.2	15 - 12	3 - 6	25.020
SHT6A 150/8 SMART	1x1.1	380	50	2900	72	1 ^{1/4}	1"	4.2 - 2.5	3 - 5	12 - 20	9 - 4	26.320
SHT6A 180/10 SMART	1x1.35	380	50	2900	92	1 ^{1/4}	1"	3.4 - 2.6	5 - 6	12 - 16	12 - 8	27.260
SHT8A 220/6 SMART	1x1.6	380	50	2900	88	1 ^{1/4}	1 ^{1/4}	6 - 3	4 - 7	15 - 28	14 - 6	29.050
SHT8A 300/8 SMART	1x2.2	380	50	2900	110	1 ^{1/4}	1 ^{1/4}	5.5 - 4	6 - 8	18 - 26	17 - 10	29.880
SHT8A 400/10 SMART	1x3	380	50	2900	135	1 ^{1/4}	1 ^{1/4}	5 - 4.5	8 - 9	21 - 24	20 - 17	32.940

ÇİFT POMPALI DİJİTAL PANOLU HİDROFORLAR



2 Pompa

TİP	KW	V	Hz	d/d	Hm	KOLLEKTÖR		DEBİ m ³ /h	KAPASİTE mss	DAİRE SAYISI	KAT SAYISI	FİYAT ₺
						GİRİŞ	ÇIKIŞ					
SHT6B 100/6 SMART	2x0.75	380	50	2900	55	2"	2"	8 - 5	2.5 - 4.2	30 - 24	3 - 6	52.080
SHT6B 150/8 SMART	2x1.1	380	50	2900	72	2"	2"	8.4 - 5	3 - 5	24 - 40	9 - 4	53.720
SHT6B 180/10 SMART	2x1.35	380	50	2900	92	2"	2"	6.8 - 5.2	5 - 6	24 - 32	12 - 8	57.510
SHT8B 220/6 SMART	2x1.6	380	50	2900	88	2"	2"	12 - 6	4 - 7	30 - 56	14 - 6	58.880
SHT8B 300/8 SMART	2x2.2	380	50	2900	110	2"	2"	11 - 8	6 - 8	36 - 52	17 - 10	66.920
SHT8B 400/10 SMART	2x3	380	50	2900	135	2"	2"	10 - 8	8 - 9	42 - 48	20 - 17	72.230

ÜÇ POMPALI DİJİTAL PANOLU HİDROFORLAR



3 Pompa

TİP	KW	V	Hz	d/d	Hm	KOLLEKTÖR		DEBİ m ³ /h	KAPASİTE mss	DAİRE SAYISI	KAT SAYISI	FİYAT ₺
						GİRİŞ	ÇIKIŞ					
SHT6C 100/6 SMART	3x0.75	380	50	2900	55	2"	2"	12 - 7.5	2.5 - 4.2	45 - 36	3 - 6	77.250
SHT6C 150/8 SMART	3x1.1	380	50	2900	72	2"	2"	12.6 - 7.5	3 - 5	35 - 60	9 - 4	79.600
SHT6C 180/10 SMART	3x1.35	380	50	2900	92	2"	2"	10.2 - 7.6	5 - 6	36 - 48	12 - 8	81.440
SHT8C 220/6 SMART	3x1.6	380	50	2900	88	2"	2"	18 - 9	4 - 7	45 - 84	14 - 6	84.270
SHT8C 300/8 SMART	3x2.2	380	50	2900	110	2"	2"	16 - 12	6 - 8	54 - 76	17 - 10	95.620
SHT8C 400/10 SMART	3x3	380	50	2900	135	2"	2"	15 - 13.5	8 - 9	63 - 70	20 - 17	107.420

*Pompa kumanda panosu ve 10m kablolu sıvı seviye flatörü hidrofor fiyatlarımıza dahildir.

*10bar üzeri pompa tiplerinde 16 bar'lık genleşme tankı kullanılmalıdır.

SHT 8 A 300 6 SMART



TEK POMPALI DİJİTAL PANOLU HİDROFORLAR



1 Pompa

TİP	KW	V	Hz	d/d	Hm	KOLLEKTÖR		DEBİ m ³ /h	KAPASİTE mss	DAİRE SAYISI	KAT SAYISI	FİYAT ₺
						GİRİŞ	ÇIKIŞ					
SHT12A 220/4 SMART	1x1.6	380	50	2900	60	1 ^{1/4}	1 ^{1/4}	10 - 6	3 - 5	28 - 48	9 - 4	29.760
SHT12A 300/6 SMART	1x2.2	380	50	2900	82	1 ^{1/4}	1 ^{1/4}	8.5 - 4	5 - 7	19 - 40	14 - 9	31.580
SHT12A 400/7 SMART	1x3	380	50	2900	96	1 ^{1/4}	1 ^{1/4}	7 - 3.5	7 - 8	17 - 33	17 - 14	34.140
SHT16A 550/4 SMART	1x4	380	50	2900	75	1 ^{1/2}	1 ^{1/4}	16 - 4	3 - 6.7	19 - 76	13 - 3	38.270
SHT16A 550/5 SMART	1x4	380	50	2900	90	1 ^{1/2}	1 ^{1/4}	11 - 8	6 - 7	38 - 52	14 - 11	40.840
SHT16A 750/6 SMART	1x5.5	380	50	2900	110	1 ^{1/2}	1 ^{1/4}	14 - 7	5.5 - 9	32 - 64	20 - 10	42.300
SHT16A 750/7 SMART	1x5.5	380	50	2900	125	1 ^{1/2}	1 ^{1/4}	13 - 6	7 - 11	28 - 60	25 - 15	43.860
SHT16A 850/8 SMART	1x6.3	380	50	2900	142	1 ^{1/2}	1 ^{1/4}	13 - 6	8 - 12	28 - 60	28 - 18	46.870

ÇİFT POMPALI DİJİTAL PANOLU HİDROFORLAR



2 Pompa

TİP	KW	V	Hz	d/d	Hm	KOLLEKTÖR		DEBİ m ³ /h	KAPASİTE mss	DAİRE SAYISI	KAT SAYISI	FİYAT ₺
						GİRİŞ	ÇIKIŞ					
SHT12B 220/4 SMART	2x1.6	380	50	2900	60	2"	2"	20 - 12	3 - 5	56 - 96	9 - 4	61.120
SHT12B 300/6 SMART	2x2.2	380	50	2900	82	2"	2"	17 - 8	5 - 7	38 - 80	14 - 9	62.440
SHT12B 400/7 SMART	2x3	380	50	2900	96	2"	2"	14 - 7	7 - 8	32 - 66	17 - 14	67.300
SHT16B 550/4 SMART	2x4	380	50	2900	75	3"	2 ^{1/2}	32 - 8	3 - 6.7	38 - 150	13 - 3	80.590
SHT16B 550/5 SMART	2x4	380	50	2900	90	3"	2 ^{1/2}	22 - 16	6 - 7	76 - 104	14 - 11	82.440
SHT16B 750/6 SMART	2x5.5	380	50	2900	110	3"	2 ^{1/2}	28 - 14	5.5 - 9	64 - 128	20 - 10	83.620
SHT16B 750/7 SMART	2x5.5	380	50	2900	125	3"	2 ^{1/2}	26 - 12	7 - 11	56 - 120	25 - 15	85.020
SHT16B 850/8 SMART	2x6.3	380	50	2900	142	3"	2 ^{1/2}	26 - 12	8 - 12	56 - 120	28 - 18	91.020

ÜÇ POMPALI DİJİTAL PANOLU HİDROFORLAR



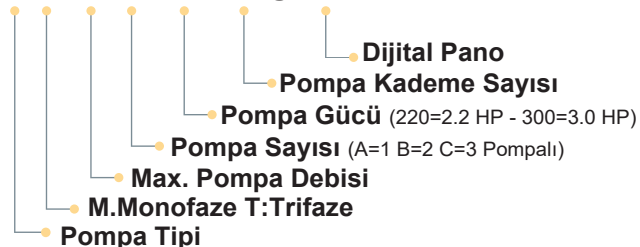
3 Pompa

TİP	KW	V	Hz	d/d	Hm	KOLLEKTÖR		DEBİ m ³ /h	KAPASİTE mss	DAİRE SAYISI	KAT SAYISI	FİYAT ₺
						GİRİŞ	ÇIKIŞ					
SHT12C 220/4 SMART	3x1.6	380	50	2900	60	2"	2"	30 - 18	3 - 5	84 - 144	9 - 4	92.450
SHT12C 300/6 SMART	3x2.2	380	50	2900	82	2"	2"	25.5 - 12	5 - 7	56 - 120	14 - 9	94.900
SHT12C 400/7 SMART	3x3	380	50	2900	96	2"	2"	21 - 10	7 - 8	45 - 100	17 - 14	106.490
SHT16C 550/4 SMART	3x4	380	50	2900	75	3"	2 ^{1/2}	48 - 12	3 - 6.7	57 - 225	13 - 3	118.330
SHT16C 550/5 SMART	3x4	380	50	2900	90	3"	2 ^{1/2}	33 - 24	6 - 7	112 - 152	14 - 11	120.300
SHT16C 750/6 SMART	3x5.5	380	50	2900	110	3"	2 ^{1/2}	42 - 21	5.5 - 9	100 - 200	20 - 10	122.910
SHT16C 750/7 SMART	3x5.5	380	50	2900	125	3"	2 ^{1/2}	39 - 18	7 - 11	81 - 180	25 - 15	125.960
SHT16C 850/8 SMART	3x6.3	380	50	2900	142	3"	2 ^{1/2}	39 - 18	8 - 12	81 - 184	28 - 18	137.150

*Pompa kumanda panosu ve 10m kablolu sıvı seviye flatörü hidrofor fiyatlarımıza dahildir.

*10bar üzeri pompa tiplerinde 16 bar'lık genişleme tankı kullanılmalıdır.

SHT 12A 300 6 SMART




TANIMI

Frekans Kontrollü Hidraforlar enerji tasarrufunu maksimize etmek ve değişken bir debi ihtiyacında sürekli basınçlı su sağlamak amacıyla kullanılmaktadır. Frekans konvertörü ile pompalarda yüksek verim ve koruma sağlamaktadır. İsteğe bağlı olarak tüm hidroforlarımız frekans sürücülü olarak imal edilmektedir.


ÖZELLİKLERİ

- Yüksek enerji tasarrufuyla daha ekonomik
- Yükseltilmiş güvenlik sistemleriyle benzersiz koruma
- Daha düşük kalkış akımı
- Ayarlanabilen kalkış ve duruş zamanıyla daha düşük su koç'u riski
- Basınç transmitteri ile hassas basınç ölçümü
- Motor tanıma sistemi
- Rotasyon ile eşit yaşlandırma sistemi
- 0.37 KW - 55 KW
- Çoklu pompa kontrollü
- RoHS uyumlu
- CE Belgeli
- Sabit Basınç Konforu



TİP	KW	V	Hz	d/d	Hm
SHT24 SERİSİ	5.5 - 11	380	25 - 50	1750 - 2900	65 - 135
SHT34 SERİSİ	7.5 - 15	380	25 - 50	1750 - 2900	74 - 128
SHT32 SERİSİ	3 - 11	380	25 - 50	1750 - 2900	50 - 150
SHT40 SERİSİ	7.5 - 18.5	380	25 - 50	1750 - 2900	60 - 150
SHT50 SERİSİ	11 - 30	380	25 - 50	1750 - 2900	62 - 170
SHT65 SERİSİ	30 - 55	380	25 - 50	1750 - 2900	90 - 160

ÇİFT POMPALI FREKANS KONTROLLÜ HİDROFORLAR



2 Pompa

TİP	KW	V	Hz	d/d	Hm	KOLLEKTÖR		DEBİ m ³ /h	KAPASİTE mss	DAİRE SAYISI	KAT SAYISI	FİYAT ₺
						GİRİŞ	ÇIKIŞ					
SHT 6B 180/10 PFK	2x1.35	380	50	2900	92	2"	2"	7 - 4	5 - 7	19 - 34	14 - 7	100.400
SHT 8B 300/8 PFK	2x2.2	380	50	2900	110	2"	2"	10 - 7	7 - 8.5	32 - 48	19 - 14	113.430
SHT 8B 400/10 PFK	2x3	380	50	2900	135	2"	2"	11 - 8	7 - 9.5	38 - 51	21 - 14	122.840
SHT 12B 300/6 PFK	2x2.2	380	50	2900	82	2"	2"	15 - 8	5 - 7	38 - 70	14 - 9	112.240
SHT 12B 400/7 PFK	2x3	380	50	2900	96	2"	2"	14 - 7	7 - 8	32 - 66	17 - 14	121.700
SHT 16B 550/5 PFK	2x4	380	50	2900	90	3"	2 ^{1/2}	22 - 16	6 - 7.5	76 - 104	17 - 11	136.920
SHT 16B 750/6 PFK	2x5.5	380	50	2900	110	3"	2 ^{1/2}	28 - 14	8 - 10	64 - 128	23 - 17	146.280
SHT 16B 750/7 PFK	2x5.5	380	50	2900	125	3"	2 ^{1/2}	26 - 12	9 - 11	56 - 120	25 - 20	147.750
SHT 16B 850/8 PFK	2x6.3	380	50	2900	142	3"	2 ^{1/2}	26 - 12	10 - 12	56 - 120	28 - 23	162.750

ÜÇ POMPALI FREKANS KONTROLLÜ HİDROFORLAR



3 Pompa

TİP	KW	V	Hz	d/d	Hm	KOLLEKTÖR		DEBİ m ³ /h	KAPASİTE mss	DAİRE SAYISI	KAT SAYISI	FİYAT ₺
						GİRİŞ	ÇIKIŞ					
SHT 6C 180/10 PFK	3x1.35	380	50	2900	92	2"	2"	10.5 - 6	5 - 7	29 - 51	14 - 7	124.540
SHT 8C 300/8 PFK	3x2.2	380	50	2900	110	2"	2"	15 - 10.5	7 - 8.5	48 - 72	19 - 14	142.380
SHT 8C 400/10 PFK	3x3	380	50	2900	135	2"	2"	16.5 - 12	7 - 9.5	57 - 77	20 - 17	158.660
SHT 12C 300/6 PFK	3x2.2	380	50	2900	82	2"	2"	22.5 - 12	5 - 7	56 - 106	14 - 9	145.640
SHT 12C 400/7 PFK	3x3	380	50	2900	96	2"	2"	21 - 10	7 - 8	45 - 100	17 - 14	162.200
SHT 16C 550/5 PFK	3x4	380	50	2900	90	3"	2 ^{1/2}	33 - 24	6 - 9	112 - 152	17 - 11	178.000
SHT 16C 750/6 PFK	3x5.5	380	50	2900	110	3"	2 ^{1/2}	42 - 21	8 - 10	100 - 200	23 - 17	188.940
SHT 16C 750/7 PFK	3x5.5	380	50	2900	125	3"	2 ^{1/2}	39 - 18	9 - 11	81 - 180	25 - 20	192.200
SHT 16C 850/8 PFK	3x6.3	380	50	2900	142	3"	2 ^{1/2}	39 - 18	10 - 12	81 - 184	28 - 23	212.770

*Pompa kumanda panosu ve 10m kablolu sıvı seviye flatörü hidrofor fiyatlarımıza dahildir.

*10bar üzeri pompa tiplerinde 16 bar'lık genişleme tankı kullanılmalıdır.

SHT 12A 300 6 PFK



TEK POMPALI FREKANS KONTROLLÜ HİDROFORLAR

1 Pompa

TİP	KW	V	Hz	d/d	Hm	KOLLEKTÖR		DEBİ m ³ /h	KAPASİTE mss	DAİRE SAYISI	KAT SAYISI	FİYAT ₺
						GİRİŞ	ÇIKIŞ					
SHT 6A 180/10 FK	1x1.35	380	50	2900	92	1 ^{1/4}	1 ^{1/2}	3.5 - 2	5 - 7	8 - 16	14 - 8	49.700
SHT 8A 300/8 FK	1x2.2	380	50	2900	110	1 ^{1/4}	1 ^{1/4}	5.5 - 3.5	7 - 8.5	16 - 26	18 - 14	52.990
SHT 8A 400/10 FK	1x3	380	50	2900	135	1 ^{1/4}	1 ^{1/4}	5.5 - 4	7 - 9.5	18 - 26	22 - 14	56.040
SHT 12A 300/6 FK	1x2.2	380	50	2900	82	1 ^{1/4}	1 ^{1/4}	8 - 4	5 - 7	19 - 38	14 - 9	54.690
SHT 12A 400/7 FK	1x3	380	50	2900	96	1 ^{1/4}	1 ^{1/4}	8 - 3.5	6.5 - 9	16 - 33	20 - 13	57.260
SHT 16A 550/5 FK	1x4	380	50	2900	90	1 ^{1/2}	1 ^{1/4}	13 - 9	5 - 7	43 - 62	14 - 8	67.250
SHT 16A 750/6 FK	1x5.5	380	50	2900	110	1 ^{1/2}	1 ^{1/4}	13 - 9	6 - 8	43 - 62	17 - 12	71.020
SHT 16A 750/7 FK	1x5.5	380	50	2900	125	1 ^{1/2}	1 ^{1/4}	13 - 10	7 - 9	48 - 62	20 - 14	72.570
SHT 16A 850/8 FK	1x6.3	380	50	2900	142	1 ^{1/2}	1 ^{1/4}	13 - 10	8 - 10	48 - 62	23 - 17	78.890

ÇİFT POMPALI FREKANS KONTROLLÜ HİDROFORLAR

2 Pompa

TİP	KW	V	Hz	d/d	Hm	KOLLEKTÖR		DEBİ m ³ /h	KAPASİTE mss	DAİRE SAYISI	KAT SAYISI	FİYAT ₺
						GİRİŞ	ÇIKIŞ					
SHT 6B 180/10 FK	2x1.35	380	50	2900	92	2 ^{1/2}	2 ^{1/2}	7 - 4	5 - 7	16 - 32	14 - 8	102.400
SHT 8B 300/8 FK	2x2.2	380	50	2900	110	2 ^{1/2}	2 ^{1/2}	10 - 7	7 - 8.5	32 - 52	18 - 14	113.140
SHT 8B 400/10 FK	2x3	380	50	2900	135	2 ^{1/2}	2 ^{1/2}	11 - 8	7 - 9.5	36 - 52	22 - 14	118.460
SHT 12B 300/6 FK	2x2.2	380	50	2900	82	2 ^{1/2}	2 ^{1/2}	16 - 8	5 - 7	38 - 76	14 - 9	108.670
SHT 12B 400/7 FK	2x3	380	50	2900	96	2 ^{1/2}	2 ^{1/2}	16 - 7	6.5 - 9	32 - 66	20 - 13	113.520
SHT 16B 550/5 FK	2x4	380	50	2900	90	3 ^{1/2}	2 ^{1/2}	26 - 18	5 - 7	86 - 124	14 - 8	135.270
SHT 16B 750/6 FK	2x5.5	380	50	2900	110	3 ^{1/2}	2 ^{1/2}	26 - 18	6 - 8	86 - 124	17 - 12	141.050
SHT 16B 750/7 FK	2x5.5	380	50	2900	125	3 ^{1/2}	2 ^{1/2}	26 - 20	7 - 9	96 - 124	20 - 14	142.470
SHT 16B 850/8 FK	2x6.3	380	50	2900	142	3 ^{1/2}	2 ^{1/2}	26 - 20	8 - 10	96 - 124	23 - 17	155.070

ÜÇ POMPALI FREKANS KONTROLLÜ HİDROFORLAR






3 Pompa

TİP	KW	V	Hz	d/d	Hm	KOLLEKTÖR		DEBİ m ³ /h	KAPASİTE mss	DAİRE SAYISI	KAT SAYISI	FİYAT ₺
						GİRİŞ	ÇIKIŞ					
SHT 6C 180/10 FK	3x1.35	380	50	2900	92	2 ^{1/2}	2 ^{1/2}	10.5 - 6	5 - 7	24 - 48	14 - 8	148.790
SHT 8C 300/8 FK	3x2.2	380	50	2900	110	2 ^{1/2}	2 ^{1/2}	15 - 10.5	7 - 8.5	48 - 78	18 - 14	164.950
SHT 8C 400/10 FK	3x3	380	50	2900	135	2 ^{1/2}	2 ^{1/2}	16.5 - 12	7 - 9.5	54 - 78	22 - 14	176.760
SHT 12C 300/6 FK	3x2.2	380	50	2900	82	2 ^{1/2}	2 ^{1/2}	24 - 12	5 - 7	57 - 114	14 - 9	164.240
SHT 12C 400/7 FK	3x3	380	50	2900	96	2 ^{1/2}	2 ^{1/2}	24 - 10.5	6.5 - 9	48 - 99	20 - 13	175.820
SHT 16C 550/5 FK	3x4	380	50	2900	90	3 ^{1/2}	2 ^{1/2}	39 - 24	5 - 7	129 - 186	14 - 8	199.530
SHT 16C 750/6 FK	3x5.5	380	50	2900	110	3 ^{1/2}	2 ^{1/2}	39 - 24	6 - 8	129 - 186	17 - 12	209.080
SHT 16C 750/7 FK	3x5.5	380	50	2900	125	3 ^{1/2}	2 ^{1/2}	39 - 30	7 - 9	144 - 186	20 - 14	212.130
SHT 16C 850/8 FK	3x6.3	380	50	2900	142	3 ^{1/2}	2 ^{1/2}	39 - 30	8 - 10	144 - 186	23 - 17	233.230

*Pompa kumanda panosu ve 10m kablolu sıvı seviye flatörü hidrofor fiyatlarımıza dahildir.


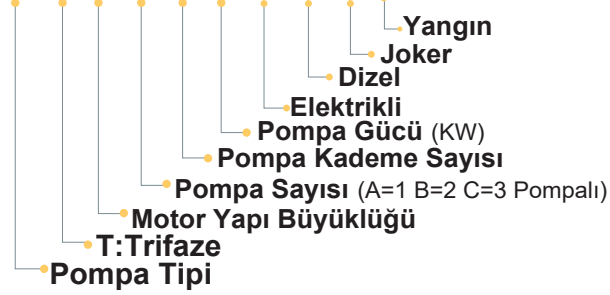
*10bar üzeri pompa tiplerinde 16 bar'lık genişleme tankı kullanılmalıdır.

SHT 12A 300 6 FK


ELEKTRİKLİ YANGIN SÖNDÜRME SİSTEMLERİ

TİP	KW	V	Hz	d/d	60mss	80mss	Hm
SHTA 40/3 - EJY	1x11	380	50	2900	1x35m ³ /h	1x20m ³ /h	101
SHTB 40/3 - EEY	2x11	380	50	2900	2x35m ³ /h	2x20m ³ /h	101
SYT 32/4 - EEJY	2x5.5	380	50	2900	2x15m ³ /h	2x12m ³ /h	100
SMT250/65 - EY	1x37	380	50	2900	1x140m ³ /h	1x75m ³ /h	82
SMT250/65 - EEJY	2x37	380	50	2900	2x140m ³ /h	2x75m ³ /h	82
SMT250/100 - EY	1x75	380	50	2900	1x300m ³ /h	1x175m ³ /h	82
SMT250/100 - EEJY	2x75	380	50	2900	2x300m ³ /h	2x175m ³ /h	82

SH T40 A 311 E E D J Y

ELEKTRİKLİ + DİZEL YANGIN SÖNDÜRME SİSTEMLERİ

TİP	KW	V	Hz	d/d	60mss	80mss	Hm
SYT 32/4 - EDJY	2x5.5	380	50	2900	2x15m ³ /h	2x12m ³ /h	100
SMT250/65 - DY	1x37	380	50	2900	1x140m ³ /h	1x75m ³ /h	82
SMT250/65 - EDJY	2x37	380	50	2900	2x140m ³ /h	2x75m ³ /h	82
SMT250/100 - DY	1x75	380	50	2900	2x300m ³ /h	1x175m ³ /h	82
SMT250/100 - EDJY	2x75	380	50	2900	2x300m ³ /h	2x175m ³ /h	82


*Yangın pompaları istreğe bağlı özel olarak imal edilebilmektedir.

*Yangın pompaları fiyatları için firmamıza danışın.


TEK POMPALI ELEKTRİKLİ YANGIN HİDROFORLARI

EY

TİP	KW	V	Hz	d/d	W mm	L mm	H mm	KOLLEKTÖR		60mss	80mss	FİYAT ₺
								GİRİŞ	ÇIKIŞ			
SHT 12 A 400/7 EY	1x3	380	50	2900	350	290	585	1 1/4"	1 1/4"	1x8m ³	1x5m ³	41.250
SHT 16 A 550/5 EY	1x4	380	50	2900	370	330	660	1 1/2"	1 1/4"	1x12m ³	1x6m ³	48.330
SHT 16 A 750/7 EY	1x5.5	380	50	2900	370	330	700	1 1/2"	1 1/4"	1x15m ³	1x12m ³	51.300
SHT 24 A 1000/7 EY	1x7.5	380	50	2900	817	670	1145	2"	2"	1x18m ³	1x12m ³	79.160
SHT 34 A 1500/6 EY	1x11	380	50	2900	817	670	1105	2"	2"	1x30m ³	1x24m ³	85.240

ÇİFT POMPALI ELEKTRİKLİ YANGIN HİDROFORLARI

EEY

TİP	KW	V	Hz	d/d	W mm	L mm	H mm	KOLLEKTÖR		60mss	80mss	FİYAT ₺
								GİRİŞ	ÇIKIŞ			
SHT 12 B 400/7 EEY	2x3	380	50	2900	940	465	585	2"	2"	2x8m ³	2x5m ³	76.440
SHT 16 B 550/5 EEY	2x4	380	50	2900	940	550	820	3"	2 1/2"	2x12m ³	2x6m ³	91.990
SHT 16 B 750/7 EEY	2x5.5	380	50	2900	940	550	820	3"	2 1/2"	2x15m ³	2x12m ³	95.190
SHT 24 B 1000/7 EEY	2x7.5	380	50	2900	1177	684	1145	3"	2 1/2"	2x18m ³	2x12m ³	157.080
SHT 34 B 1500/6 EEY	2x11	380	50	2900	1177	684	1105	3"	2 1/2"	2x30m ³	2x24m ³	173.750


EEYY
ÜÇ POMPALI ELEKTRİKLİ YANGIN HİDROFORLARI

TİP	KW	V	Hz	d/d	W mm	L mm	H mm	KOLLEKTÖR		60mss	80mss	FİYAT ₺
								GİRİŞ	ÇIKIŞ			
SHT 12 C 400/7 EEEY	3x3	380	50	2900	1190	465	820	2"	2"	3x8m ³	3x5m ³	116.480
SHT 16 C 550/5 EEEY	3x4	380	50	2900	1190	550	820	3"	2 1/2"	3x12m ³	3x6m ³	130.780
SHT 16 C 750/7 EEEY	3x5.5	380	50	2900	1190	550	820	3"	2 1/2"	3x15m ³	3x12m ³	136.970
SHT 24 C 1000/7 EEEY	3x7.5	380	50	2900	1537	684	1145	DN100	3"	3x18m ³	3x12m ³	220.800
SHT 34 C 1500/6 EEEY	3x11	380	50	2900	1537	684	1105	DN100	3"	3x30m ³	3x24m ³	245.780

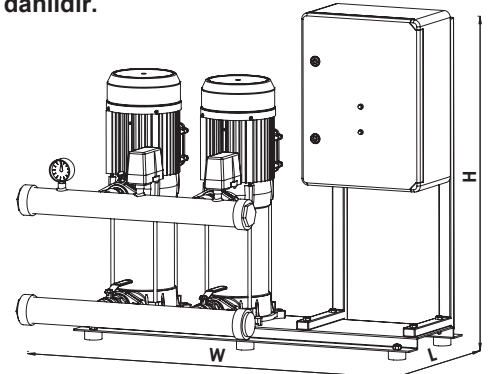
*Haftalık test programlı sesli ışıklı alarmlı uyarı sistemli yangın panosu fiyatlarımıza dahildir.

*10bar üzeri pompa tiplerinde 16 bar'lık genişleme tankı kullanılmalıdır.

*10m kablolu sıvı seviye flatörü hidrofor fiyatlarımıza dahildir.


SH T16 A 550 5 EEE Y

- Yangın
- Elektrikli
- Pompa Kademe Sayısı
- Pompa Gücü (KW)
- Pompa Sayısı (A=1 B=2 C=3 Pompalı)
- Motor Yapı Büyüklüğü
- T:Trifaze
- Pompa Tipi






EY



EJY



EEJY

ELEKTRİKLİ YANGIN HİDROFORLARI

TİP	DEVİR	MOTOR GÜCÜ	ÇALIŞTIRMA	W mm	L mm	H mm	KOLLEKTÖR GİRİŞ	ÇIKIŞ	mss	m ³ /h	FİYAT ₺
SMKT 750 EY	3000	1x7.5 HP	Otomatik	500	550	600	1 1/2"	1 1/2"	60 80	1x15 1x10	65.870
SMKT 750/2 EY	3000	1x7.5 HP	Otomatik	500	550	600	2"	2"	40 60	1x26 1x15	66.440

ELEKTRİKLİ + JOKER YANGIN HİDROFORLARI

TİP	DEVİR	MOTOR GÜCÜ	ÇALIŞTIRMA	W mm	L mm	H mm	KOLLEKTÖR GİRİŞ	ÇIKIŞ	mss	m ³ /h	FİYAT ₺
SMKT 750 EJY	3000	1x7.5 HP 1x1.8 HP	Otomatik	950	790	730	2 1/2"	2 1/2"	60 80	1x15 1x10	90.540
SMKT 750/2 EJY	3000	1x7.5 HP 1x1.8 HP	Otomatik	950	850	730	2 1/2"	2 1/2"	40 60	1x26 1x15	93.250

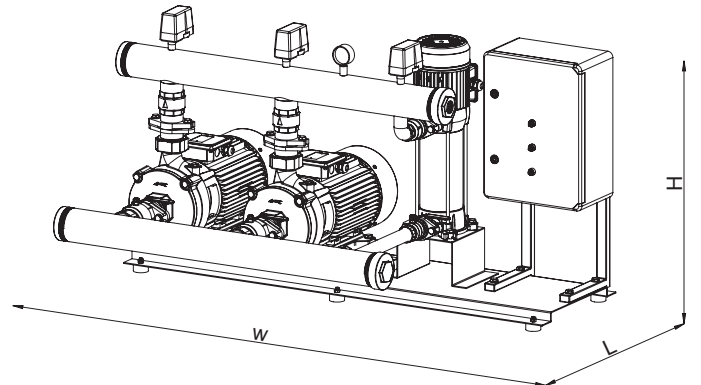
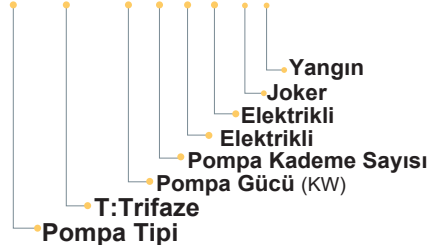
ELEKTRİKLİ + ELEKTRİKLİ + JOKER YANGIN HİDROFORLARI



TİP	DEVİR	MOTOR GÜCÜ	ÇALIŞTIRMA	W mm	L mm	H mm	KOLLEKTÖR GİRİŞ	ÇIKIŞ	mss	m ³ /h	FİYAT ₺
SMKT 750 EEJY	3000	2x7.5 HP 1x1.8 HP	Otomatik	1310	790	730	3"	2 1/2"	60 80	2x15 2x10	153.940
SMKT 750/2 EEJY	3000	2x7.5 HP 1x1.8 HP	Otomatik	1310	850	730	3"	2 1/2"	40 60	2x26 2x15	157.130

*Haftalık test programlı sesli ışıklı alarmlı uyarı sistemli yangın panosu fiyatlarımıza dahildir.

*10 m kablolu sıvı seviye flatörü hidrofor fiyatlarımıza dahildir.

SMK T 750/2 E E JY




DY

DJY

EDJY
DİZEL YANGIN HİDROFORLARI

TİP	DEVİR	MOTOR GÜCÜ	ÇALIŞTIRMA	W mm	L mm	H mm	KOLLEKTÖR GİRİŞ	ÇIKIŞ	mss	m ³ /h	FİYAT ₺
SMKT 750 DY	3000	1x7.5 HP	Otomatik ve Manuel Marşlı	1305	680	730	1 1/2	1 1/2	60 80	1x15 1x10	158.250
SMKT 750/2 DY	3000	1x7.5 HP	Otomatik ve Manuel Marşlı	1305	680	730	2"	2"	40 60	1x26 1x15	166.390

DİZEL + JOKER YANGIN HİDROFORLARI

TİP	DEVİR	MOTOR GÜCÜ	ÇALIŞTIRMA	W mm	L mm	H mm	KOLLEKTÖR GİRİŞ	ÇIKIŞ	mss	m ³ /h	FİYAT ₺
SMKT 750 DJY	3000	1x7.5 HP 1x1.8 HP	Otomatik ve Manuel Marşlı	1305	1070	730	2 1/2	2 1/2	60 80	1x15 1x10	169.440
SMKT 750/2 DJY	3000	1x7.5 HP 1x1.8 HP	Otomatik ve Manuel Marşlı	1305	1070	730	2 1/2	2 1/2	40 60	1x26 1x15	174.240

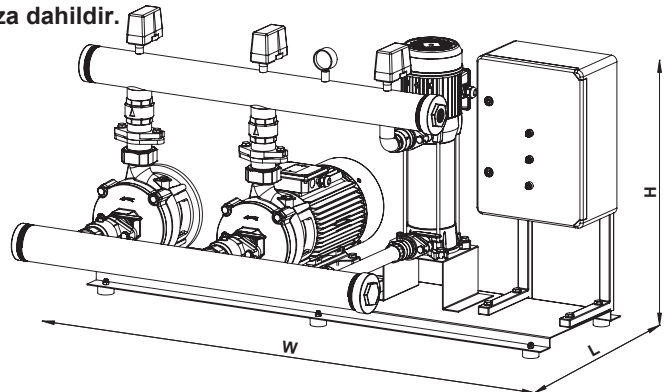
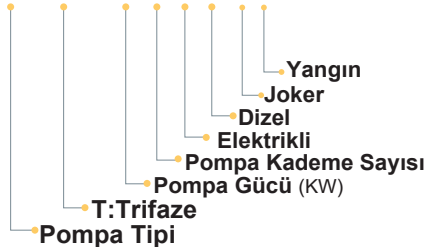
DİZEL + ELEKTRİKLİ + JOKER YANGIN HİDROFORLARI

TİP	DEVİR	MOTOR GÜCÜ	ÇALIŞTIRMA	W mm	L mm	H mm	KOLLEKTÖR GİRİŞ	ÇIKIŞ	mss	m ³ /h	FİYAT ₺
SMKT 750 EDJY	3000	2x7.5 HP 1x1.8 HP	Otomatik ve Manuel Marşlı	1305	1070	730	3"	2 1/2	60 80	2x15 2x10	221.420
SMKT 750/2 EDJY	3000	2x7.5 HP 1x1.8 HP	Otomatik ve Manuel Marşlı	1305	1070	730	3"	2 1/2	40 60	2x26 2x15	224.120

*Haftalık test programlı sesli ışıklı alarmlı uyarı sistemli yangın panosu fiyatlarımıza dahildir.

*10 m kablolu sıvı seviye flatörü hidrofor fiyatlarımıza dahildir.

*Dizel motorlu yangın hidroforlarında 12 V 60 A akü fiyatlarımıza dahildir.

SMKT 750/2 EDJY


HİDROFOR GENLEŞME TANKLARI 10 BAR

TİP	BOYUT ÖLÇÜ (mm)	KG	BAĞLANTI ÖLÇÜSÜ	FİYAT ₺
24 D	250*520	4.30	1"	1.420
24 Y	250*300	4.80	1"	1.860
50 D	370*695	8.80	1"	2.750
50 Y	370*410	8.40	1"	2.750
80 D	460*840	13.00	1"	-
80 Y	460*495	13.60	1"	-
100 D	460*920	13.60	1"	4.700
100 Y	460*495	14.80	1"	4.700
150 D	585*1100	26.20	1"	6.550
200 D	640*1120	27.60	1"	9.490
300 D	640*1260	44.20	1 ^{1/4}	10.700
500 D	750*1520	69.40	1 ^{1/4}	16.400
750 D	800*1670	86.00	1 ^{1/4}	25.440
1000 D	800*2190	153.40	2"	31.720

HİDROFOR GENLEŞME TANKLARI 16 BAR

TİP	BOYUT ÖLÇÜ (mm)	KG	BAĞLANTI ÖLÇÜSÜ	FİYAT ₺
100 D	460*920	19.04	1"	6.460
200 D	640*1120	38.64	1"	13.910
300 D	640*1260	61.88	1 ^{1/4}	17.470
500 D	750*1520	97.16	1 ^{1/4}	23.880
750 D	800*1670	120.40	1 ^{1/4}	42.360
1000 D	800*2190	214.76	2"	53.200
1500 D	960*2430	373.80	2"	81.210
2000 D	1100*2520	532	2"	93.570
2500 D	1200*2560	630	2"	-
3000 D	1200*3060	735	2 ^{1/2}	-
4000 D	1450*2950	924	3"	-
5000 D	1450*3450	1078	3"	-

EPİDYEN İTALYAN MEMBRANLAR

HACİM	24 lt	50 lt	100 lt	200 lt	300 lt	500 lt	750 lt	1000 lt
FİYAT ₺	180	410	930	1.750	2.090	3.500	4.430	6.520



MANOMETRE

ÖLÇÜ	0-10 BAR 50 mm	0-10 BAR 63 mm	0-16 BAR 63 mm
FİYAT ₺	130	170	180



GALVANİZ FLEX HORTUM

ÖLÇÜ	1 ^{1/4} 100 cm	1 ^{1/4} 150 cm	1 ^{1/2} 150 cm
FİYAT ₺	995	1.080	1.360



KOMPLE PASLANMAZ FLEX HORTUM

ÖLÇÜ	1" 70 cm	1" 80 cm	1" 100 cm
FİYAT ₺	460	490	530



ATIK SU SEVİYE FLATÖRÜ (ARMUT)

METRAJ	5 m	10 m
FİYAT ₺	1.740	2.380



HİDROFOR SEVİYE FLATÖRÜ (ARMUT)

METRAJ	3 m	5 m	10 m
FİYAT ₺	1.300	1.470	1.820



BASINÇ ŞALTERİ (YERLİ)

BASINÇ ARALIĞI	1-6	2-8	3-11	4-16
FİYAT ₺	470	540	550	560



BASINÇ ŞALTERİ (İTHAL)

BASINÇ ARALIĞI	1-6	2-8	3-11	4-16
FİYAT ₺	240	400	410	430



BEŞYOLLU

ÖLÇÜ	1" BEŞYOLLU	1" ÇEKVALFLI BEŞYOLLU	1 ^{1/4} ÇEKVALFLI BEŞYOLLU	2" ÇEKVALFLI BEŞYOLLU
FİYAT ₺	280	830	1.180	2.180

- 1- Orijinal ambalajı açılmamış ve orijinal ambalajı içinde hiçbir hasara uğramamış ürünlerin iadesi alınır.
- 2- Almış olduğunuz ürünü ambalajını açmadan, kullanmadan, bozulmasına imkan vermeden teslim tarihinden itibaren (7) gün içinde iade edebilirsiniz.
- 3- İade ürün gönderilmeden önce ürün iade sebebi, ürün modeli, ürün adedi ve ürünün hangi kargo veya ambarla gönderileceği bilgilerinin tarafımıza faks veya e-mail yoluyla bildirilmesi gerekmektedir. İşletmemizin onayından sonra iade ürün tarafınızdan kargo/ambar ücreti ödenmiş olarak gönderilebilir.
- 4- Arızalı ürünlerin iadesi kabul edilmez. Arızalı ürünle birlikte gönderilen iade ürün, tarafınıza tekrar geri gönderilecektir.
- 5- İade ürünlerin gönderim ücreti GÖNDERİCİ tarafından ödenir. Peşin ödeme olarak gönderilmeyen iade ürünlerin taşıma bedelleri firmalara (göndericiye) fatura edilir.
- 6- Yanlış sevk olan ürünlerin kargo bedeli (anlaşmalı kargomuz veya ambarla gönderilmek kaydıyla) tarafımıza aittir.
- 7- Ambalajı hasar görmüş, taşımadan dolayı hasar oluşmuş, boyasından ve dış yüzeyinden hasar oluşmuş ürünlerin iadesi hiçbir şekilde kabul edilmez.
- 8- Sevkiyat sırasında zarar gördüğünü düşündüğünüz paketleri teslim aldığınız kargo yetkilisi önünde açıp kontrol etmeniz gerekmektedir. Eğer üründe bir tahribat mevcut ise kargo firmasına tutanak tutturarak ürünü teslim almayınız.
- 9- Kullanılmış ürünlerin iadesi kesinlikle alınmaz.

ELEKTRİK KABLOSU SEÇİM TABLOSU

Asgari Kablo Kesiti (mm ²) Minimum Cable Cuts (mm ²)			Asgari Kablo Kesiti (mm ²) Minimum Cable Cuts (mm ²)										
Monofaze 220 V - 50 Hz (Single Phase)	kW	HP	izn verilen azami kablo uzunluğu (m) The maximum allowable cable length (m)	4x1	4x1.5	4x2.5	4x4	4x6	4x10	4x16	4x25	4x35	4x50
	0.37	0.5		55	80	130							
0.55	0.75	35	55	90	140								
0.75	1	25	40	65	105	160							
1.1	1.5	20	30	50	75	115	190						
1.5	2		22	36	60	90	145						
2.2	3			30	48	72	120						
0.37	0.5			315									
0.55	0.75			210	315								
0.75	1			165	210								
1.1	1.5			120	165	285							
1.5	2			90	120	225	360						
2.2	3			65	90	165	255						
3	4			45	65	110	180	390					
4	5.5			35	45	85	135	255	330				
5.5	7.5				35	70	110	195	270				
7.5	10					50	85	165	220				
11	15					40	75	130	180	320			
15	20						65	100	160	260	400		
18.5	25						50	95	125	200	310		
22	30						40	75	110	175	275		
30	40							55	80	125	195	280	
37	50							45	60	100	160	230	325
45	60								50	85	130	185	265
55	75									40	70	150	220

NO	FİRMA ADI	YETKİLİ	ADRES	İLÇE	İL	TELEFON
1	GÜN-SU HİDROFOR	GÜVEN ULUÇBAŞ	ULUCAMI MAH. 2522 SOK. NO:5/A	SEYHAN	ADANA	0322 352 94 65 0542 307 19 16
2	ÖZ VOLTAJ BOBİNAJ	NURİ YİĞİT	BAHÇELİEVLER MAH. İZOLLU BABA CAD. NO:8/A	MERKEZ	ADIYAMAN	0416 214 34 99 0532 681 20 11
3	HUZUR BOBİNAJ ELEKTRİK	RAMAZAN YİĞİT	BAHÇELİEVLER MAH. İZOLLU BABA CAD. NO:8/A	MERKEZ	ADIYAMAN	0505 930 84 19 0535 784 84 19
4	ÇAVUŞOĞLU ELEKTRİK BOBİNAJ	YALÇIN ÇAVUŞOĞLU	GAZLIGÖL CAD. NO:72/C	MERKEZ	AFYON	0272 215 59 11 0546 552 46 63
5	HAS TEKNİK ISI VE SU SİSTEMLERİ	İBRAHİM ŞAKAR	NEVZAT GÜNGÖR CAD. NO:41	MERKEZ	AĞRI	0472 215 43 07 0542 522 83 30
6	TAMGÜÇ İNŞ. BOB. ELK.	CENK TOKA	YAVUZ MAH. BÜLBÜL CAD. NO:41	MERKEZ	AĞRI	0472 215 70 41 0544 881 72 05
7	SALMAN BOBİNAJ	RAMAZAN SALMAN	TAŞPAZAR MAH. ŞEHİT GAFFAR OKAN SOK. ÇETİN KAYA APT. ALTI	MERKEZ	AKSARAY	0382 212 40 64 0536 431 27 13
8	SAYGILI ELEKTRİK BOBİNAJ	NUH SAYGILI	KIRŞEHİR CAD. SUBHANIYE CAMİİ ALTI NO:12	ORTAKÖY	AKSARAY	0546 468 92 46
9	AKOTEK BOBİNAJ İNŞ. MALZ. VE MAK. SAN. TİC. LTD. ŞTİ.	NURAL AKTAŞ	MEHMET PAŞA MAH. ATATÜRK CAD. NO:14/D	MERKEZ	AMASYA	0358 220 00 16 0532 571 34 05
10	UMAN HİDROFOR	NURSEL UMAN	GAZİ MAHBUP MAH. TAŞHAN SOK. NO:1/F	MERZİFON	AMASYA	0542 256 59 83
11	AS TEKNİK	MEVLÜT AKSU	GAZİOSMANPAŞA MAH. 385. CAD. NO:23/A	GÖLBAŞI	ANKARA	0312 484 25 95 0533 815 28 60
12	TAYFUN ELEKTRİK LTD. ŞTİ.	TALİP ÇELİK	KAZIM KARABEKİR CAD. ÖZERHAN NO:31-63	ALTINDAĞ	ANKARA	0312 341 25 26 0532 691 73 61
13	DİNÇ KARDEŞLER LTD. ŞTİ.	KEMAL DİNÇ	1470 SOK. 1420 CAD. NO:77	İVEDİK	ANKARA	0312 394 06 41 0532 643 61 44
14	CENGİZ POMPA ELEKTRİK BOBİNAJ	CENGİZ DEMİRBAŞ	AHİEVİRAN CAD. 1208 SOK. DIZAYN İŞ MERKEZİ 1/K	OSTİM	ANKARA	0312 310 56 22 0537 455 35 37
15	BERMUDA MOTOR BOBİNAJ	HİLMİ KARAÇOMAK	SARAY MAH. GALATASARAY CAD. NO:5/B	ALANYA	ANTALYA	0242 513 77 80 0532 635 56 66
16	KARTEK DALGIÇ POMPA SİST. HİD. SAN. TİC. TUR. İNŞ. LTD. ŞTİ.	YUSUF YILDIRIM	A.PAZARI MAH. 1089 SOK. NO:15/B	MANAVGAT	ANTALYA	0242 746 90 58 0532 771 02 39
17	ŞİRİNLER BOBİNAJ SAN. VE TİC. LTD. ŞTİ.	Ali ŞİRİN	SANAYİ MAH. SANAYİ SİT. 2005 SOK. NO:26	MANAVGAT	ANTALYA	0242 742 22 28 0543 355 07 07
18	ÖZTEK ELEKTRİK BOBİNAJ	MEHMET TEKKANAT	SEDİR MAH. ZAMBAK CAD. EROL APT. NO:16/A	MERKEZ	ANTALYA	0242 334 64 26 0532 510 07 13
19	ERKAYA BOBİNAJ	MURAT SERKAYA	DEĞİRMENDERE MAH. SANAYİ SİT. 20.SOK. G BLOK NO:32	KUŞADASI	AYDIN	0256 622 19 63 0537 632 66 24
20	ÖZEN BOBİNAJ	TOLGA KILCI	ATA MAH. TEPECİK BULVARI NO:39	MERKEZ	AYDIN	0256 227 07 07 0532 739 36 48
21	ÖZGARANTİ BOB. DAL. POMPA ELK. SAN. TİC. LTD. ŞTİ.	ALİ RIZA ÇEVİK	KARAÇAY MAH. 187.SOK. NO:3/A	NAZİLLİ	AYDIN	0256 315 45 79 0542 663 07 37
22	GÜLER TİCARET VE BOBİNAJ	ERTUĞRUL GÜLER	KÜÇÜK SANAYİ SİT. 1307. SOK. NO:14	BANDIRMA	BALIKESİR	0531 749 00 32
23	LİDER TEKNİK	KADİR BİLGİÇ	SARIKIZ MAH. 119.SOK. NO:4/A	EDREMİT	BALIKESİR	0266 384 31 10 0536 546 03 81
24	USTA TEKNİK BOBİNAJ	EDİP DİKİCİ	KADIKÖY MAH. SEZGİN İNAN CAD. NO:34	EDREMİT	BALIKESİR	0266 373 25 03 0532 276 51 55
25	TNC ELEK. TAHHUT SAN. VE TİC. LTD. ŞTİ.	LEVENT KARADUMAN	MALKOÇ MAH. 136. SOK. NO:12/B	GÖNEN	BALIKESİR	0266 772 70 67 0541 772 70 67
26	GÖKAY BOBİNAJ	SADETTİN GÖKAY	DEMİRCİLER CAD. NO:33	MERKEZ	BALIKESİR	0266 243 50 93 0533 648 40 93
27	ERALP BOBİNAJ	ERALP DİKİCİ	ALTINOVA MAH. ATATÜRK BULVARI NO:32/B	ALTINOVA	BALIKESİR	0266 338 23 93 0535 859 76 92
28	YURTBAY BOBİNAJ	ŞENOL YURTBAY	YENİ SANAYİ SİTESİ CAMİ ALTI NO:17	MERKEZ	BARTIN	0378 228 23 63 0532 297 81 64
29	ÇAĞLAYAN ELEKTRİK	FATMA ÇAĞLAYAN	HENDEKYANI CAD. NO:2/4-1	MERKEZ	BARTIN	0378 227 48 38 0532 387 34 67
30	AKTİF BOBİNAJ	HİKMETİYAR BİLGE	YENİ MAH. 1008.SK NO:8	MERKEZ	BATMAN	0488 214 56 64 0535 316 41 18
31	CAN BOBİNAJ	SELAMİ CANSIZ	CAMİKEBİR MAH. KURTULUŞ CAD. NO:12/A	MERKEZ	BAYBURT	0458 211 45 63 0537 498 98 80
32	DEMİRBAŞ ELEKTRİK BOBİNAJ	İBRAHİM SEREN	KÜÇÜK SANAYİ SİT. 6.BLOK NO:21/A	MERKEZ	BİLECİK	0228 212 40 00 0541 212 91 11
33	ÇİHAN ELEKTRİK BOBİNAJ	ÇİHAN TANYERİ	AYDINLAR MAH. CUMHURİYET CAD. NO:12	TATVAN	BİTLİS	0434 827 11 10 0536 893 95 13
34	FURKAN BOBİNAJ	SELÇUK ARTAN	İNÖNÜ MAH. KÜLTÜR CAD. TEKME PASAJI NO:44	MERKEZ	BİNGÖL	0535 220 92 04
35	GÜLEN KARDEŞLER	ŞEREF BÜYÜKGÜLEN	İHSANİYE MAH. ÖZLEM SOK. ATA APT. NO:11/A	MERKEZ	BOLU	0374 215 17 75 0532 472 31 53
36	ÇEVİKLER BOBİNAJ	ÜMİT ÇEVİK	YENİ SANAYİ SİTESİ 2.SOK. NO:15	MERKEZ	BURDUR	0248 252 94 37 0532 576 30 77

NO	FİRMA ADI	YETKİLİ	ADRES	İLÇE	İL	TELEFON
37	KAMPA HAVALANDIRMA VE SULAMA SAN. TİC. LTD. ŞTİ.	MEHMET VEHBİ KAMACI	NİLÜFER TİCARET MERKEZİ 66.SOK. NO:1/5	NİLÜFER	BURSA	0224 441 01 33 0541 749 58 08
38	MİSTİK BOBİNAJ	MUSTAFA KIZILKEÇİ	NAMİK KEMAL MAH. MUHTAR HÜSNÜ AKKOYUN CAD. NO:26	MERKEZ	ÇANAKKALE	0286 212 52 34 0543 767 17 99
39	AK TEKNİK	RAMAZAN AKPOLAT	HOCA HAMZA MAH. MİRALAY ŞEFİK AKER CAD. NO:34	GELİBOLU	ÇANAKKALE	0286 566 20 17 0542 387 23 95
40	OVALI BOBİNAJ	HASAN HÜSEYİN OVALI	HAMİDİYE MAH. İSTİKLAL CAD. NO:160	BİGA	ÇANAKKALE	0286 316 49 66 0532 326 70 93
41	TÜRE ENDÜSTRİYEL OTAMASYON VE SU ARITM	FERİDUN TÜRE	İSMETPAŞA MAH. SETBOYU CAD. NO:99/F	MERKEZ	ÇANAKKALE	0544 840 41 66
42	GENÇLER TEKNİK	AHMET ALABAY	BUĞDAY PAZARI MAH. NO:13-C	MERKEZ	ÇANKIRI	0376 213 60 33 0544 533 24 21
43	KUZAY POMPA TARIM ALT. İNŞ. TAAH. SAN. VE TİC. LTD.ŞTİ.	EMİN TORUN	ÇEPNİ MAH. HİDİRLİK CAD. NO:27	MERKEZ	ÇORUM	0532 774 05 12
44	EREN ELEKTRİK VE BOBİNAJ	YAKUP SAĞIR	GÜNEY MAH. ÇORUM CAD. NO:40/B	OSMANCIK	ÇORUM	0364 611 37 72 0532 364 94 78
45	ZİRVE POMPA	SERDAL TAŞBÜKEN	ÇEPNİ MAH. HİDİRLİK CAD. NO:26/A	MERKEZ	ÇORUM	0364 213 92 13 0532 765 79 28
46	DİNÇ BOBİNAJ	KEMAL DİNÇ	SARAYLAR MAH. 1.SANAYİ SİT. 158. SOK. NO:22/C	MERKEZ EFENDİ	DENİZLİ	0258 263 32 27 0542 241 74 76
47	TEKNİK BOBİNAJ ATÖLYESİ	ORHAN ÖYAN	5 NİSAN MAH. GİRNE CAD. 285 SOK. BARIŞ	BAĞLAR	DİYARBAKIR	0531 661 42 95
48	ADALIOĞLU TEKNİK	HAKAN ATA	KÜLTÜR MAH. RAFİM BETİR BULVARI GÖZTEPE APT. ALTI NO:47/C	MERKEZ	DÜZCE	0380 512 38 47 0532 782 61 27
49	DEMİR BOBİNAJ	MUSTAFA DEMİR	SANAYİ SİTESİ 7.BLOK NO:3	KEŞAN	EDİRNE	0284 714 38 26 0536 816 09 02
50	OCAK TEKNİK	HARUN OCAK	YANCIKÇI ŞAHİN MAH. ATATÜRK CAD. NO:31 SAVAŞ APT.	MERKEZ	EDİRNE	0284 225 63 90 0542 242 73 66
51	TEKNİK BOBİNAJ ELEKTRİK	HÜSEYİN BEL	YENİ SAN. SİT. 11 C BLOK NO:3	MERKEZ	EDİRNE	0539 500 33 70
52	KIVANÇ TEKNİK ELEKTRİK BOBİNAJ	İHSAN SEVİM	NAİLBAY MAH. GENERAL HAKKI TALAY CAD. NO:9/A	MERKEZ	ELAZIĞ	0424 236 90 00 0532 681 11 58
53	TEKNİK-EL BOBİNAJ	FATİH BULUT	SANAYİ MAH. 6.SOK. NO:31	MERKEZ	ELAZIĞ	0537 581 19 91
54	FIRAT TEKNİK TİCARET	ÇETİN POLAT	İNÖNÜ MAH. 5. SOK. NO:63 MERKEZ ÇARŞISI	MERKEZ	ERZİNCAN	0446 224 44 45 0532 496 76 73
55	EFE TEKNİK BOBİNAJ	SİNAN BIYIKLI	LALAPAŞA MAH. 1.SARAÇOĞLU SOK. ÇAĞATAY APT. ALTI NO:3	YAKUTİYE	ERZURUM	0442 233 37 02 0534 339 46 40
56	ERKAN ELEKTRİK VE BOBİNAJ	ERKAN BEKTAŞ	MAMURE MAH. HASAN POLATKAN CAD. NO:33/A	MERKEZ	ESKİŞEHİR	0222 233 61 55 0542 263 86 00
57	ÇAĞDAŞ BOBİNAJ	YUNUS GÜL	MAVİKENT MAH. 13509. SOK. NO:30/A	ŞAHİNBEY	GAZİANTEP	0342 232 07 66 0532 783 37 30
58	AK BOBİNAJ	MUSTAFA KONAL	HACI SİYAM MAH. HURŞİT AĞA SOK. NO:12/A	MERKEZ	GİRESUN	0454 212 47 95 0536 726 44 65
59	ERCAN BOBİNAJ	ERCAN DÜZEN	GÜNGÖR MAH. 23 NİSAN CAD. NO:25/B	YÜKSEKOVA	HAKKARİ	0542 632 62 37
60	MERT ELEKTRİK BOBİNAJ	MEHMET ERİK	CUMHURİYET CAD. ERTOÇ İŞ HANI NO:22	MERKEZ	HAKKARİ	0542 632 62 37
61	DAPLAN ELEKTRİK BOBİNAJ	MEHMET DAPLAN	YAVUZ SELİM CAD. NO:42	ANTAKYA	HATAY	0326 215 27 19 0532 327 94 11
62	ASLAN BOBİNAJ	MEHMET ASLAN	RIZA YALÇIN CAD. ALFEMO MOB. KARŞISI NO:28	MERKEZ	İĞDIR	0476 227 77 97 0544 601 18 10
63	IŞIK SONDAJ VE BOBİNAJ	MUSTAFA SUÇAĞLAR	BAHÇELİEVLER MAH. 107. CAD. NO:2	MERKEZ	ISPARTA	0246 223 20 28 0533 475 14 44
64	KILIÇ TEKNİK MAK. SAN. TİC. LTD. ŞTİ.	DURDUN KILIÇ	MALTEPE MAH. GÜMÜŞSUYU CAD. BALTAŞ 2 İŞ MERKEZİ NO:53/28	ZEYTİNBURNU	İSTANBUL	0212 674 65 20 0532 403 11 08
65	ŞAHİNLER ELEKTRİK BOBİNAJ	YAŞAR ŞAHİN	MERKEZ MAH. SPOR SOK. NO:6	AVCILAR	İSTANBUL	0212 591 44 87 0535 507 95 78
66	PROTEK İNŞAAT SAN. TİC. LTD. ŞTİ.	CENGİZ ERSOY	HADIMKÖY ASFALT ALTI ÜZERİ NO:102	ESENYURT	İSTANBUL	0212 502 68 15
67	ÖZEN ELEKTRİK & BOBİNAJ	GÖKHAN KÖSE	ATATÜRK SAN. SİT. PİROĞLU SOK. NO:8/10	ÇATALCA	İSTANBUL	0212 787 21 67 0543 451 02 01 0532 412 27 96 0212 545 98 56 0212 417 65 63 0534 961 75 91
68	SERHAN POMPA VE HİDROFOR	ERHAN KARAEER	RAMİ KIŞLA CAD. NO:118/A	EYÜP	İSTANBUL	0216 411 64 51 0532 211 52 75
69	İŞİTES İNŞ. TAAH. SAN. TİC. LTD. ŞTİ.	CEMAL KIZILCIK	RİDVAN PAŞA SOK. NO:19/A	GÖZTEPE	İSTANBUL	0216 411 64 51 0532 211 52 75
70	TEKİN ELEKTRİK MOTOR BOBİNAJ	GÜLTEKİN METİN	ÖRNEK MAH. 1365 SOK. LEMURİA SİT. A1 APT. NO:2-4-E/2	ESENYURT	İSTANBUL	0212 596 11 62 0535 366 56 14 0530 928 17 14
71	POMPA SU POMPALARI TAM. BAK. SER.	MUHAMMET ASAN	HAZNEKAR MAH. BAĞCILAR CAD. NO:70/1	GÜNGÖREN	İSTANBUL	0212 556 63 28 0532 244 24 61
72	ŞEREF BOB. SAN. VE TİC. LTD. ŞTİ.	RİDVAN ŞEREF	GAZİ MUHTARPAŞA MAH. BOZTEPE SOK. CİHAN APARTMANI NO:5/A	KADIKÖY	İSTANBUL	0216 567 23 22 0532 705 31 04

NO	FİRMA ADI	YETKİLİ	ADRES	İLÇE	İL	TELEFON
73	TÜRKELİ HİDROFOR POMPA	ERKAN TÜRKELİ	EMNİYET EVLERİ ÇELEBİ MEHMET SOK. NO:16/B	4.LEVENT	İSTANBUL	0212 270 18 47 0535 621 0017
74	GESPO TEKNOLOJİ SAN. TİC. LTD. ŞTİ.	MUSTAFA ÇOBAN	FINDIKLI MAH. ATATÜRK CAD. NO:201/A	MALTEPE	İSTANBUL	0216 577 09 00 0537 590 90 00
75	İLMA POMPA SAN. TİC. LTD. ŞTİ.	OSMAN ARKUTÇU	KAVAKPINAR MAH. CEMİL MERİÇ CAD. KORUMA KÜÇÜK SAN. SİT. E BLOK NO:137	PENDİK	İSTANBUL	0216 482 51 50 0544 498 18 50
76	TEKNİK MOTOR	İRFAN TABAK	PİRİ MEHMET PAŞA MAH. MARMARA SOK. NO:22	SİLİVRİ	İSTANBUL	0212 728 25 19 0537 706 52 67
77	ERTÜRK POMPA	AYHAN ERTÜRK	TURGUT REİS MAH. FATİH BULVARI NO:342/A	SULTANBEYLİ	İSTANBUL	0216 496 58 21 0535 254 1073
78	TEKNİK BOBİNAJ .ELK. MOT. POM. SİSTEMLERİ	MUHAMMER İSLAMOĞLU	POSTAHANE MAH. ATATÜRK CAD. NO:16	TUZLA	İSTANBUL	0216 446 50 01 0542 435 55 73
79	ER SUMAK DAL. POM. MAK. SAN. TİC.	MUZAFFER ERTÜRK	IHLAMURKUYU MAH. ALEMDAĞ CAD. BİLGİN SOK. NO:9/A	ÜMRANİYE	İSTANBUL	0216 611 63 93 0532 773 29 26
80	ARTEZ POMPA	YUSUF YILDIZ	ATAKENT MAH. ALEMDAĞ CAD. NO:374	ÜMRANİYE	İSTANBUL	0216 314 74 87 0533 927 05 03
81	KARACASU POMPA VE HİDROFOR	ABİDİN KARACAOĞLU	İNKILAP MAH. CEREN SOK. NO:5/A	ÜMRANİYE	İSTANBUL	0538 411 78 68
82	BAYSAL MAKİNA	NAFİZ BÜYÜKBAYSAL	KARLITEPE MAH. STAND ÇIKMAZI SOK. NO:4/B-C	KARTAL	İSTANBUL	0216 473 67 12 0507 448 00 50
83	FF TEKNİK	HAKAN ÇAKIRCA	ŞİRİNTEPE MAH. ARMAĞAN SOK. NO:22/A	KAĞITHANE	İSTANBUL	0212 280 84 76 0538 644 72 41
84	UMPO HİDROFOR POMPA	ÜMİT ÖZTÜRK	FATİH MAH. ÇAVUŞBAŞI CUMHURİYET CAD. NO:200/E	BEYKOZ	İSTANBUL	0216 479 10 10 0532 640 96 52
85	POMAKTES POMPA MAKİNA TESİSAT SİSTEMLERİ	HAKAN ŞAHİN	YUNUS EMRE MAH. BARBAROS CAD. NO:26/C	SANCAKTEPE	İSTANBUL	0216 312 30 03 0532 517 57 70
86	KOŞAR ELEKTRİK	KEMAL KOŞAR	İNÖNÜ MAH. HOCA AHMET YESEVİ CAD. NO:31/A	BAĞCILAR	İSTANBUL	0534 345 10 73
87	TESPA İÇ VE DIŞ TİC. LTD. ŞTİ.	ALİ ÖZCAN	KÜLTÜR MH. HÜRRIYET CD. NO:228/A-B	ALİAĞA	İZMİR	0232 600 16 00 0533 268 78 95
88	TOPRAK ELEKTRİK BOBİNAJ	AKİF MERİÇ	OSMAN SERDENGEÇTİ CD. NO:42 OTOKENT C KAPISI KARŞISI	BUCA	İZMİR	0232 276 25 36 0532 672 57 35
89	ELEKTRA OTOMATİK PANO SİST.	ALİ ÖZCAN	1203/7 SOK. NO.3/C YENİŞEHİR	KONAK	İZMİR	0232 435 35 06 0544 435 35 06
90	UZMAN TEKNİK AKIŞKAN TEKNOLOJİLERİ	TEKİN ASLAN	MERSİNLİ MAH. 1.SAN. SİT. 2821 SOK. NO:76	KONAK	İZMİR	0232 462 03 12 0538 389 69 39
91	EBT EGE BOB. POMPA HİD.MOT.	MAHMUT SARAÇ	EYLÜL MAH. 5538 SOK. NO:8	TORBALI	İZMİR	0232 853 15 15 0536 861 12 92
92	EKER DALGIÇ POMPA SULAMA SİST.	YAVUZ BEY	CUMHURİYET MAH. KARŞIYAKA CAD. NO:9	ÖDEMiŞ	İZMİR	0232 508 24 14 0541 544 39 03
93	ÖZDENLER SERVİS	MEHMET KAYA	ŞEHİT ABDULLAH ÇAVUŞ MAH. 66037 SOK. DERYA SİTESİ C BLOK NO:6/C	ONİKİŞUBAT	KAHRAMAN-MARAŞ	0344 216 22 50 0535 279 83 02
94	ÜSTÜN MAKİNA BOBİNAJ	TUĞRUL ÜSTÜN	SANAYİ SİT. 9/B BLOK NO:1	ELBİSTAN	KAHRAMAN-MARAŞ	0344 413 64 93 0542 654 84 86
95	ÖZDENLER SERVİS	MEHMET KAYA	ŞEHİT ABDULLAH ÇAVUŞ MAH. 66037 SOK. DERYA SİT. C BLOK NO:6/C	ONİKİŞUBAT	KAHRAMAN-MARAŞ	0344 216 22 50 0535 279 83 02
96	YALÇIN ELEKTRİK VE BOBİNAJ	SAMİ YALÇIN	BAĞESSEN SAN. SİT. SARIOĞLU CAD. NO:41	MERKEZ	KARABÜK	0370 424 36 02 0532 417 63 68
97	EL&TES ELEKTRİK	SAİM ÖZCAN	EMEK MAH. MURADİYE CAD. ERCAN APT. NO:2	SAFRANBOLU	KARABÜK	0370 712 11 66 0545 628 11 66
98	AKTAN DALGIÇ POMPA TAR.İNŞ. SAN. VE TİC.LTD.ŞTİ.	MUSTAFA AKTAN YUSUF AKTAN	HAMİDİYE MAH. 737 SOK. NO:1	MERKEZ	KARAMAN	0338 213 73 69 0533 326 24 10
99	TAMİRCİM SİHHİ TESİSAT	EJDER KARAKOÇ	YENİŞEHİR MAH. İSMAİL AYTEMİZ BULV.	MERKEZ	KARS	0474 213 55 08 0537 353 02 23
100	KEPAŞ MAKİNA LTD.	İSMAİL KABUL	İNÖNÜ MAH. RAUF BEKTAŞ CAD. NO:39/A	MERKEZ	KASTAMONU	0366 212 77 54 0539 415 76 04
101	ÜÇLER ELEKTRİK	MUHİTTİN OĞUZIRK	ESKİ SANAYİ BÖLGESİ 3. CAD NO:33	KOCASINAN	KAYSERİ	0352 320 91 41 0544 468 38 38
102	AHMET AKIN İNŞAAT SİHHİ TESİSAT	AHMET AKIN	MİMAR SİNAN MAH.SİVAS BULV. 193 A	KOCASINAN	KAYSERİ	0352 234 06 26 0532 706 86 80
103	TEKNİK MAKİNA	NURETTİN OKATAN	YENİDOĞAN MAH. MİMAR SİNAN CAD. NO:11	MERKEZ	KIRIKKALE	0318 218 54 17 0507 060 54 17
104	TUNA KARDEŞLER BOBİNAJ	YAVUZ TUNA	KÖPRÜBAŞI SAN.SİT.CEZA EVİ KARŞISI 10.SOKAK NO:7	LÜLEBURGAZ	KIRKLARELİ	0288 417 93 50 0506 329 24 41
105	DOĞAN BOBİNAJ - SONDAJ VE ELEKTRİK NİHAAT DOĞAN VE ORTAKLARI	LÜTFÜ DOĞAN	CUMA MAH.TURGUT ASLAN CAD. NO:27/A	KAMAN	KIRŞEHİR	0386 712 47 96
106	ER-TEK POMPA MÜH. MEK. TES. VE TAAH. HİZM. SAN. VE TİC. LTD. ŞTİ.	ARSLAN PALABIYIK	M.PAŞA MH. İBRAHİM AĞA CD. NO:37	GEBZE	KOCAELİ	0262 646 89 24
107	TEKNİK İŞ BOB. ELKTR. SAN.	HÜSEYİN YEŞİLKIR	SANAYİ MAH. İZMİT SAN. SİTESİ 8.BLOK NO:18	İZMİT	KOCAELİ	0262 335 17 00 0532 068 15 41
108	MUZAFFER KAVUTOĞLU POM.MAK.VE SAN.TİC.LTD.ŞTİ.	MUZAFFER KAVUTOĞLU	MARANGOZLAR SANAYİ KADEFE KALE SK. NO :42	MERKEZ	KONYA	0332 233 44 66 0532 656 40 30

	FİRMA ADI	YETKİLİ	ADRES	İLÇE	İL	TELEFON
109	GÖKTEPE BOBİNAJ	METİN GÖKTEPE	ULUDAĞ CAD. ULUKAPI MAH. 705 SOK. NO:4/D	SEYDİŞEHİR	KONYA	0505 554 70 02
110	ÜNÜVAR TİCARET	ŞENOL ÜNÜVAR	HAMİDİYE MAH. ATATÜRK CAD. NO:132/A	BEYŞEHİR	KONYA	0332 512 84 13 0542 314 80 45
111	AS POMPA TİCARET	ABDULLAH MELİH KARAKÜÇÜKOĞLU	MUSALLA BAĞLARI MAH. SOYLU İŞ HANI NO:10	SELÇUKLU	KONYA	0532 409 80 91
112	KÜTAHYA AK BOBİNAJ	AHMET KEÇECİ	İSTİKLAL MH. HAL SK. NO:4/A	MERKEZ	KÜTAHYA	0274 666 02 03 0533 020 56 81
113	TAMİRCİM SİHHİ TESİSAT	EJDER KARAKOÇ	YENİŞEHİR MAH. İSMAİL AYTEMİZ BULVARI AKÜZÜM YAPI NO:1	MERKEZ	KARS	0474 213 55 08 0537 353 02 23
114	AKTİF KAYNAK POMPA	ABDULLAH BALCI	ÖZSAN SAN. SİT. 24. BLOK	YEŞİLYURT	MALATYA	0422 238 33 11 0535 517 44 17
115	BAŞKENT BOBİNAJ	M.ERKAN ÖZKAZANÇ	ÇAVUŞOĞLU MAH.YENİ SAN. SİT. ASANSÖR-CÜLER	MERKEZ	MALATYA	0422 336 48 06 0535 861 68 56
116	ÖS-SAN BOBİNAJ	ÖMER KURAL	HÜRRİYET MH. MUZAFFER TEZCAN CD. NO:3A	SOMA	MANİSA	0236 612 06 38 0530 518 71 14
117	BOBİNSAN BOBİNAJ ELEK. MOT. HİD.VE POMPA SİS.SAN. TİC.LTD.ŞTİ	HASAN YAR	75.YIL MAH. 5311 SOK.NO:15/A	YUNUSEMRE	MANİSA	0236 233 17 34 0532 584 14 86
118	ELEKTROTEKNİK BOBİNAJ	HÜSEYİN DÖNMEZ	HACIBABA MAH. HAMAM SOK. NO:11	DEMİRCİ	MANİSA	0541 250 14 63 0236 462 35 16
119	ÖNGÜN ELEKTRİK BOBİNAJ TESİSAT DALGIÇ POMPA	ZEKİ ÖNGÜN	İNÖNÜ MAH. 157. SOK. NO:10/1	AKHİSAR	MANİSA	0236 414 95 94 0536 478 05 93
120	ÖZ GÜVEN BOBİNAJ	AHMET BOZACAR	ATATÜRK MAH. 609 SOK. NO:14	SALİHLİ	MANİSA	0236 713 07 26 0533 379 28 71
121	KARDEŞLER BOBİNAJ MAKİNA	HALİL BİLGİÇ	SANAYİ SİT. 4 NOLU SOKAK NO:2	ALAŞEHİR	MANİSA	0236 654 34 35 0535 634 70 81
122	ŞİMAL ISITMA VE SOĞUTMA SİST.	MEHMET YILMAZ	NUR MAH. 7. SK. ÖNGÜN 2. APT. BEDÜR AKTI NO:3/1 İÇ KAPI NO:13	ARTUKLU	MARDİN	0482 212 63 52 0541 531 22 47 0532 783 57 34
123	KALKAN BOBİNAJ	FARUK KALKAN	KOÇHİSAR MAH. ŞEYHDAVUT YALÇINKAYA CAD. TURGUT ÖZAL HALK EVİ KARŞ. NO:18	KIZILTEPE	MARDİN	0542 549 35 30
124	MERSİN HİDROFOR	ÖMER DEMİR	MERKEZ MAH.FINDIKPINARI CD. NO:46/A	MEZİTLİ	MERSİN	0324 422 84 62 0507 647 84 05
125	TEKNİK-EL BOBİNAJ	RAMAZAN OCAK	KONACIK MAH. KANBERLER SOK. NO:10/15	BODRUM	MUĞLA	0252 363 05 55 0555 404 57 40
126	YILMAZLAR ELEKTRİK BOBİNAJ	RECEP YILMAZ	YENİ MAH.A.MENDERES BULV.NO:164/B	FETHİYE	MUĞLA	0252 614 58 00 0534 936 70 00
127	YILDIZ TEK ELEKTRİK BOB.	HAKAN UYSAL	YENİYOL CD. NO:53/Z	MARMARİS	MUĞLA	0252 419 17 65 0542 244 08 14
128	YAPRAK BOBİNAJ ELEKTRİK	KAZIM YARAN	YENİ MH. İNÖNÜ BULVARI NO:94	YATAĞAN	MUĞLA	0252 572 77 06 0536 204 93 56
129	DEMAY ELEKTRİK MEK. TES. SİS. MAD.SAN. TİC. LTD. ŞTİ.	ADEM USLAN	ORHANIYE MAH. 161. SOK. NO:41/1	MENTEŞE	MUĞLA	0252 214 62 22 0542 434 51 45
130	ÖZKAYA DALGIÇ POMPA VE TARIM SUL. SİSTEMLERİ	ALİ TURHAN	EMEK MAH. SAN CAD. NO:159/B	MİLAS	MUĞLA	0252 513 33 50 0533 938 03 00
131	DOĞAN ELEKTRİK VE BOBİNAJ	ERHAN DOĞAN	ZAFER MAH. BARIŞ SOK. NO:9	BULANIK	MUŞ	0534 329 84 25
132	ERGÜN TEKNİK BOBİNAJ	DOĞAN TIMMAZ	CUMHURİYET CD. HASTANE SK. NO:15	MERKEZ	MUŞ	0436 212 30 84 0532 212 47 99
133	YILMAZ TEKNİK	ESAT YILMAZ	EMEK MAH. SİLA SOKAK NO:5/A	MERKEZ	NEVŞEHİR	0532 573 56 07 0384 214 16 94
134	NEVŞEHİR ÖZKAYA SOĞUTMA HİRD. TİC.LTD.ŞTİ	ERGİN ÖZKAYA	SÜMER MAH. YENİ SAN. SİT. 2. BLOK NO:3	MERKEZ	NEVŞEHİR	0384 212 85 12 0532 325 12 67
135	ÖZ TEKNİK ELEKTRİK BOBİNAJ DALGIÇ POMPA	ERDAL EROL	ÇAYIR MAH. CUMHURİYET BULV. AYHAN ÖZERSAN APT. NO:2/B	MERKEZ	NİĞDE	0388 233 70 35 0533 594 71 29
136	KÖKSAL BOBİNAJ	KENAN KÖKSAL	YEŞİLOVA MAH. ŞEHİT AHMET METLİOĞLU CAD. NO:73/B	DÜZİÇİ	OSMANIYE	0541 940 52 18 0505 312 31 65
137	DÖNMEZ POMPA SONDAJ SAN. ve TİC. LTD. ŞTİ	ALİ DÖNMEZ	YENİ MH. 326. SK. NO:23/A	ALTINORDU	ORDU	0452 234 27 69 0532 621 27 23
138	AKTİF MADEN ELEK.İNŞ. NAK. TİC.LTD.ŞTİ.	İLKER RESULOĞLU	YENİ MAHALLE TURGUT ÖZAL	ALTINORDU	ORDU	0452 233 51 31 0532 273 55 13
139	ADEM ELEKTRİK BOBİNAJ	ADEM ERDİM	ÇINARLIK MAH. ÇOLDUR SOK. NO:4/B	ÜNYE	ORDU	0538 234 76 59
140	KALCIOĞLU MAKİNE	MUSTAFA KALCIOĞLU	ÇİFTE KAVAK MAH. KÜÇÜK SANAYİ CAD. A BLOK NO:8/6	MERKEZ	RİZE	0532 609 81 02
141	PİNDAZ BOBİNAJ	MEHMET PİNDAZ	YENİ PAZAR MAH. 9 MART CAD. NO:101/E	ÇAYELİ	RİZE	0464 532 29 28 0544 470 14 43
142	ÇALIKOĞLU END. MALZ.	HAKAN ÇALIKOĞLU	ERENLER MAH. 1015 SOK. NO:4/A	ERENLER	SAKARYA	0264 300 19 84 0534 089 08 37
143	CAN ELEKTRİK BOBİNAJ	FERİT CAN	TEKELER MAH. KARASU CAD. NO:79/1	ADAPAZARI	SAKARYA	0264 279 71 72 0533 241 05 19
144	OĞUZ BOBİNAJ	OĞUZ PARMAK	KABAKOZ MH. 621. NOLU SK.	KARASU	SAKARYA	0537 656 16 48

NO	FİRMA ADI	YETKİLİ	ADRES	İLÇE	İL	TELEFON
145	ASAL BOBİNAJ ATÖL.	İRFAN ASAL	ESKİ SAN. SİT. BARBOROS HAYRETTİN PAŞA CD. NO:24/C	CANIK	SAMSUN	0362 228 90 90
146	TÜRKÖZ BOBİNAJ	YAKUP TÜRKÖZ	ÇİLHANE MAH. ALAÇAM CAD. NO:170/C	BAFRA	SAMSUN	0362 544 56 05 0532 207 18 16
147	SEÇKİN BOBİNAJ	M. NAZMİ MELAYİM	BATI MH. ÖZGEN CD. NO:10	MERKEZ	SİİRT	0484 223 32 16 0542 640 32 50
148	BARBAROS MOTOR	BARBAROS ÖZER	YENİ MH. SİNOP CD. NO:165	GERZE	SİNOP	0368 718 33 01 0541 718 39 42
149	GALİP ELEKTRİK	GALİP ÖZCAN	MERKEZ MAH. 75. YIL MEYDANI NO:4/A	ERFELEK	SİNOP	0545 527 10 60
150	KOCA ELEKTRİK	CENGİZ KOCA	AHMET ÇUHADAROĞLU CAD. NO:6	ZARA	SİVAS	0346 816 24 31 0544 662 22 16
151	ÇAŞKURLU ELEKTRİK	MEHMET ÇAŞKURLU	YAHYA BEY MH. YAHYA BEY CD. NO:1/B	MERKEZ	SİVAS	0346 221 01 00 0532 226 31 26
152	İMREN ELEKTRİK	Ş.MİTHAT BULUR	NALBANTLARBAŞI MAH. ÇARŞIBAŞI CAD. CANIK GÜLLE APT. ALTI NO:27/B	MERKEZ	SİVAS	0346 221 65 58 0549 221 65 58
153	KARAKUŞ SULAMA POMPA MAK. SAN.VE TİC.LTD.ŞTİ.	MUSTAFA KARAKUŞ	ŞAİR NABİ MH. 160. SK.GÜVEN İŞ MERKEZİ ALTI NO:6/A	MERKEZ	ŞANLIURFA	0414 312 91 95
154	KASANOĞLU SONDAJ POMPA	SELAHATTİN KAZAN	GÜLALİBEY MAH. ABDULKADİR ODABAŞI CAD. NO:39/A	SİVEREK	ŞANLIURFA	0346 221 65 58 0549 221 65 58
155	KASIRGA BOBİNAJ	ERSİN KASIRGA	G.PAŞA MAH. Ş.MEHMET ESİN CAD. NO:19/A	MERKEZ	ŞIRNAK	0542 506 47 79
156	HAZAR BOBİNAJ NAK. SAN. ve DIŞ. TİC. LTD. ŞTİ.	ADNAN BUDAK	ŞAH MH. CUMHURİYET CD. NO:10/12	CİZRE	ŞIRNAK	0486 616 93 96 0544 616 93 96
157	BAŞOĞLU BOBİNAJ	ALİ BAŞOĞUL	HİSAR MH. KAMELYA SK. NO:16	HAYREBOLU	TEKİRDAĞ	0282 315 27 50 0542 458 28 57
158	TEKNİK EL POMPA	RAHİME BİLANİK	FEVZİ PAŞA MH. FEVZİ PAŞA CD. NO:45	ÇERKEZKÖY	TEKİRDAĞ	0282 726 44 92 0532 670 88 08
159	GÖÇMEN BOBİNAJ	HÜSEYİN TOMAR	CUMHURİYET MH. SÜLEYMAN SIRRI CD. NO:5/A	ŞARKÖY	TEKİRDAĞ	0282 518 53 91 0535 363 30 24
160	ÇERKEZKÖY BOBİNAJ HÜSEYİN ARAS VE ORTAKLARI	OZAN GÜREL	FEVZİ PAŞA MAH. HAYRİ BATUR CAD. 2.BLOK NO:7/9	ÇERKEZKÖY	TEKİRDAĞ	0543 498 26 41
161	AKŞİYON POMPA HİDROFOR MÜH. SAN. TİC. LTD. ŞTİ.	MURAT KÜÇÜK	CEMALİYE MAH. HAN ARKA SOK. NO:13/A	ÇORLU	TEKİRDAĞ	0282 652 40 53 0549 214 50 80
162	GÜVEN BOBİNAJ – NİMOŞ GEÇKİN	BÜLENT GÖÇKİN	ÇAMLATIK MAH. TORNACILAR CAD. SAN. SİT. NO:2/C	MALKARA	TEKİRDAĞ	0542 325 87 70
163	HİDRO - TEKNİK	RAHŞAN ERTÜRK	100. YIL MAH. HÜSEYİN RAHİMİ GÜRPINAR CAD. NO:31/B	SÜLEYMANPAŞA	TEKİRDAĞ	0542 692 62 53
164	TEKNİK MOTOR TARIM VE OTO ELEKTRİK ATÖLYESİ	TUGAY TÜRK	YENİYURT MH. İ.KİPMAN 1. SK. NO:4	MERKEZ	TOKAT	0356 214 31 50
165	GENCAY BOBİNAJ	AHMET GENCAY	TOKAT SAN.SİT. BÜYÜK CAMİ ALTI NO:24	MERKEZ	TOKAT	0356 212 71 86 0535 256 89 53
166	TRABZON MÜHENDİSLİK BOB.	İBRAHİM SARI	SAN. MAH.KEÇECİOĞLU SOK.NO:5/A	ORTAHİSAR	TRABZON	0462 325 51 18 0537 467 34 61
167	EMTA POMPA	KAĐİR ERDEM EYÜPOĞLU	DEMİRKIRLAR İŞ MERKEZİ B BLOK NO:82	DEĞİRMENDERE	TRABZON	0462 325 60 94 0530 560 97 60
168	HSM JENERATÖR MAK. ve POMPA SAN.	MESUT AKÇAY	YAYLACIK MAH. MENDERES CAD. NO:12/1	AKÇAABAT	TRABZON	0462 227 54 26 0539 777 59 05
169	SERDAR ELEKTRİK	SERDAR MIDIK	SARAY 6 MAH. 1.PAŞA SOK. NO:16	MERKEZ	UŞAK	0537 772 49 72
170	ÇEVİK BOBİNAJ VE ELEKTRİK	YASİN ÇEVİK	KIŞLA CD. 732 SOK.	ERCİŞ	VAN	0432 351 53 32 0530 342 95 65
171	DOSTLAR BOBİNAJ	UMUT DÜZEN	ORDU CAD. JAPON PASAJI ZEMİN KAT NO:80	İPEKYOLU	VAN	0432 215 36 15 0505 571 36 50
172	YETKİ BOBİNAJ	FAZIL KORKUÇ	ŞEREFİYE MAH. İRFAN BAŞTUĞ CAD. NO:10	İPEKYOLU	VAN	0543 972 08 07
173	KARDEŞLER BOBİNAJ	AHMET TERLEMEZ	İSMET PAŞA MAH. ATATÜRK BULVARI NO:122/D	MERKEZ	YALOVA	0538 709 78 91
174	AĞAN BOBİNAJ	HASAN AĞAN	BAHÇELİEVLER MH. SANTRAL CD. NO:8/C	SORGUN	YOZGAT	0354 415 06 75 0542 526 00 84
175	GÜNEŞ ELEKTRİK	GÖKSEL GÜNEŞ	İSTASYON MAH. TERMİNAL TESİSLERİ NO:4-6	ÇAYCUMA	ZONGULDAK	0372 615 19 73 0532 357 39 58
176	GENEL ELEK.MOT.END.ELK. MAK.SOĞ.NAK.HİZ.SAN.TİC. LTD.ŞTİ.	SAMİM ÖZTÜRK	ACILIK SAN. SİT. A3 BLOK NO:8	MERKEZ	ZONGULDAK	0372 253 12 10 0535 884 44 77
177	HERMAK TİCARET	KENAN BURAK ÇUHAN	KIŞLA MAH. SAN. ÇARŞISI A BLOK NO:27	K.EREĞLİ	ZONGULDAK	0372 316 17 40 0553 895 67 07

Yerinde servis hizmetimiz yetkili servislerimizce sadece SUMAK Sertifikalı fabrika çıkışlı paket hidroforlar, yangın hidroforlarında, karıştırıcı çamur suyu dalgıç pompalarımızda, frekans kontrollü sirkülasyon pompalarında ve 5.5 Hp üzeri dalgıç pompalarda verilmektedir. Diğer ürünlerimiz ile ilgili satış sonrası servis hizmetimiz, Türkiye geneline yayılmış olan yetkili servis merkezlerimizde veya merkez servisimizde verilmektedir.

YERLİ MALİ BELGESİ



Belgenin Geçerlilik Tarihi : 17.01.2025 Belge No : 20241085124128

Üretici Unvanı: SUMAK POMPA ANONİM ŞİRKETİ

İşyeri Adresi: ÇERKEŞLİ OSB MAH.İMES-9 CAD.14 DİLOVASI/KOCAELİ

Üreticinin Vergi Kimlik No: 7830272432 TC Kimlik No: MERSİS No : 0783027243200001

Telefon: 262-5025010 Faks: 262-5025015

Ticaret Sicil No: 31709

Ürün Adı: Elektrik motorlu ile birliktedir / Ürün Kodu (PRODCOM/GTİP): 28.13.14.53.00 / Teknik Özellikleri(Marka Adı, Modeli, Seri Numarası, Cinsi): SUMAK YANGIN HİDROFORU EEY

Kapasite Raporunun Tarih :13.05.2022 No : 20882 Geçerlilik Süresi :13.05.2024

Sanayi Sicil Belgesinin Tarih : 05.12.2019 No : 746518

Yerli Katkı Oranı : % 78,01

Ürünün Teknolojik Düzeyi (düşük/orta-düşük/orta-yüksek/yüksek)(Eurostat) : orta-yüksek

Diğer bilgi ve belgeler :

İşbu belge Bilim, Sanayi ve Teknoloji Bakanlığı'nın 13/09/2014 tarih ve 29118 sayılı Resmi Gazetede yayımlanan "Yerli Mali Tebliği (SGM 2014/35)" ne istinaden ve TOBB tarafından hazırlanan "Yerli Mali Belgesinin Düzenlenmesi Uygulama Esaslarına" göre 17.01.2024 tarihinde düzenlenmiştir. Belgenin geçerlilik süresi veriliş tarihinden itibaren bir yıl geçerlidir.

Düzenleyen Oda/Borsa
KOCAELİ SANAYİ ODASI



YERLİ MALİ BELGESİ



Belgenin Geçerlilik Tarihi : 17.01.2025 Belge No : 20241085124129

Üretici Unvanı: SUMAK POMPA ANONİM ŞİRKETİ

İşyeri Adresi: ÇERKEŞLİ OSB MAH.İMES-9 CAD.14 DİLOVASI/KOCAELİ

Üreticinin Vergi Kimlik No: 7830272432 TC Kimlik No: MERSİS No : 0783027243200001

Telefon: 262-5025010 Faks: 262-5025015

Ticaret Sicil No: 31709

Ürün Adı: Elektrik motorlu ile birliktedir / Ürün Kodu (PRODCOM/GTİP): 28.13.14.15.00 / Teknik Özellikleri(Marka Adı, Modeli, Seri Numarası, Cinsi): SUMAK

Kapasite Raporunun Tarih :13.05.2022 No : 20882 Geçerlilik Süresi :13.05.2024

Sanayi Sicil Belgesinin Tarih : 05.12.2019 No : 746518

Yerli Katkı Oranı : % 71,02

Ürünün Teknolojik Düzeyi (düşük/orta-düşük/orta-yüksek/yüksek)(Eurostat) : orta-yüksek

Diğer bilgi ve belgeler :

İşbu belge Bilim, Sanayi ve Teknoloji Bakanlığı'nın 13/09/2014 tarih ve 29118 sayılı Resmi Gazetede yayımlanan "Yerli Mali Tebliği (SGM 2014/35)" ne istinaden ve TOBB tarafından hazırlanan "Yerli Mali Belgesinin Düzenlenmesi Uygulama Esaslarına" göre 17.01.2024 tarihinde düzenlenmiştir. Belgenin geçerlilik süresi veriliş tarihinden itibaren bir yıl geçerlidir.

Düzenleyen Oda/Borsa
KOCAELİ SANAYİ ODASI



YERLİ MALİ BELGESİ

Belgenin Veriliş Tarihi : 17.01.2024 Belgenin Geçerlilik Tarihi : 17.01.2025 Belge No : 20241085124126

Üretici Unvanı: SUMAK POMPA ANONİM ŞİRKETİ

İşyeri Adresi: ÇERKEŞLİ OSB MAH.İMES-9 CAD.14 DİLOVASI/KOCAELİ

Üreticinin Vergi Kimlik No: 7830272432 TC Kimlik No: MERSİS No : 0783027243200001

Telefon: 262-5025010 Faks: 262-5025015

Ticaret Sicil No: 31709

Ürün Adı: Elektrik motorlu santrifuj pompalar (0,37-110kw) / Ürün Kodu (PRODCOM/GTİP): 28.13.14.51.00 / Teknik Özellikleri(Marka Adı, Modeli, Seri Numarası, Cinsi): SUMAK SANTRİFÜJ POMPALAR

Kapasite Raporunun Tarih :13.05.2022 No : 20882 Geçerlilik Süresi :13.05.2024

Sanayi Sicil Belgesinin Tarih : 05.12.2019 No : 746518

Yerli Katkı Oranı : % 97,85

Ürünün Teknolojik Düzeyi (düşük/orta-düşük/orta-yüksek/yüksek)(Eurostat) : orta-yüksek

Diğer bilgi ve belgeler :

İşbu belge Bilim, Sanayi ve Teknoloji Bakanlığı'nın 13/09/2014 tarih ve 29118 sayılı Resmi Gazetede yayımlanan "Yerli Mali Tebliği (SGM 2014/35)" ne istinaden ve TOBB tarafından hazırlanan "Yerli Mali Belgesinin Düzenlenmesi Uygulama Esaslarına" göre 17.01.2024 tarihinde düzenlenmiştir. Belgenin geçerlilik süresi veriliş tarihinden itibaren bir yıl geçerlidir.

Düzenleyen Oda/Borsa
KOCAELİ SANAYİ ODASI



YERLİ MALİ BELGESİ

Belgenin Veriliş Tarihi : 17.01.2024 Belgenin Geçerlilik Tarihi : 17.01.2025 Belge No : 20241085124126

Üretici Unvanı: SUMAK POMPA ANONİM ŞİRKETİ

İşyeri Adresi: ÇERKEŞLİ OSB MAH.İMES-9 CAD.14 DİLOVASI/KOCAELİ

Üreticinin Vergi Kimlik No: 7830272432 TC Kimlik No: MERSİS No : 0783027243200001

Telefon: 262-5025010 Faks: 262-5025015

Ticaret Sicil No: 31709

Ürün Adı: Elektrik motorlu hidroforlar / Ürün Kodu (PRODCOM/GTİP): 28.13.14.53.00 / Teknik Özellikleri(Marka Adı, Modeli, Seri Numarası, Cinsi): SUMAK YANGIN HİDROFORU EDJY

Kapasite Raporunun Tarih :13.05.2022 No : 20882 Geçerlilik Süresi :13.05.2024

Sanayi Sicil Belgesinin Tarih : 05.12.2019 No : 746518

Yerli Katkı Oranı : % 89,69

Ürünün Teknolojik Düzeyi (düşük/orta-düşük/orta-yüksek/yüksek)(Eurostat) : orta-yüksek

Diğer bilgi ve belgeler :

İşbu belge Bilim, Sanayi ve Teknoloji Bakanlığı'nın 13/09/2014 tarih ve 29118 sayılı Resmi Gazetede yayımlanan "Yerli Mali Tebliği (SGM 2014/35)" ne istinaden ve TOBB tarafından hazırlanan "Yerli Mali Belgesinin Düzenlenmesi Uygulama Esaslarına" göre 17.01.2024 tarihinde düzenlenmiştir. Belgenin geçerlilik süresi veriliş tarihinden itibaren bir yıl geçerlidir.

Düzenleyen Oda/Borsa
KOCAELİ SANAYİ ODASI





 **SUMAK[®]**
POMPA A.Ş.

Çerkeşli OSB Mahallesi İMES-9 Cadde No:14 41455 Dilovası / KOCAELİ / TÜRKİYE

Tel.: 0 (262) 502 50 10 (pbx) Faks: 0 (262) 502 50 15

E-mail: sumak@sumakpompa.com Web: <http://www.sumakpompa.com>

☎ 444 11 62

